

# STP364T



<b>Famiglia</b>	Lavastoviglie
<b>Larghezza commerciale</b>	60 cm
<b>Altezza commerciale</b>	82 cm
<b>Installazione</b>	Incasso scomparsa totale
<b>Pannello cucina</b>	Non in dotazione
<b>N° cesti</b>	3, FlexiDuo
<b>Motore</b>	Inverter
<b>Codice EAN</b>	8017709182427




## Programmi



<b>Numero di programmi</b>	5+4 programmi rapidi	<b>Ultra Rapido</b>	Si
<b>Temperature di lavaggio</b>	45, 50, 55, 65, 70 °C	<b>Mix Express</b>	Si
<b>Ammollo</b>	Si	<b>Auto 60</b>	Si
<b>Cristalli</b>	Si	<b>Universale</b>	Si
<b>ECO</b>	Si	<b>Intensivo 70°</b>	Si
<b>Ultraclean</b>	Si		

## Opzioni



<b>Opzione Enersave</b>	Si	<b>Opzione pastiglie FlexiTabs</b>	Si
<b>Opzione di partenza ritardata</b>	Fino a 24 ore	<b>Opzione Professional</b>	Si
<b>Opzione 1/2 carico FlexiZone</b>	Si		




## Cestelli



<b>Colore cestelli</b>	Inox	<b>Dimensioni massime piatto caricabile su cestello superiore</b>	18,0 cm
<b>Colore componentistica cestelli</b>	Grigio	<b>Cestello inferiore</b>	Con inserti completamente abbattibili e glass holder

<b>Maniglia</b>	In plastica su cesto superiore e inferiore	<b>Cestello inferiore con inserti rompi-goccia</b>	Sì
<b>Cestello superiore</b>	Con inserti centrali abbattibili e glass holder	<b>Dimensioni massime piatto caricabile su cestello inferiore</b>	30,0 cm
<b>Regolazione in altezza del cestello superiore</b>	Su tre livelli (5 cm)	<b>Colore Componenti Interni</b>	Inserti rompigoccia Grigio, Maniglie Grigio, Placca regolazione su tre livelli secondo cesto Grigio, Flexiduo Grigio, Orbitale Verde
<b>Cestello superiore con sistema di scorrimento EasyGlide</b>	Sì	<b>Cestello portaposate</b>	13 coperti traslante

## Caratteristiche Tecniche

				
<b>Larghezza del prodotto (mm)</b>	598 mm	<b>Alimentazione acqua</b>	Singola; acqua fredda/calda fino a 60°C - risparmio energetico con acqua calda fino al 35% 100°FH;58°dH	
<b>Profondità del prodotto (mm)</b>	545 mm	<b>Massima durezza dell'acqua</b>	100°FH;58°dH	
<b>Tipo display</b>	Display LED (3 digit)	<b>Sistema di asciugatura</b>	A condensazione naturale, con sistema EnerSave di apertura automatica della porta a fine ciclo	
<b>Altezza del Prodotto (mm)</b>	818 mm	<b>Protezione vapore</b>	In plastica	
<b>Comandi</b>	Elettronici	<b>Materiale vasca</b>	Acciaio inox	
<b>Display</b>	Programmazione partenza differita, Indicazione durata programma, Indicazione tempo residuo	<b>Filtro</b>	Acciaio inox	
<b>Grafica programmi</b>	Simboli	<b>Elemento riscaldante nascosto</b>	Sì	
<b>Indicatore on/off</b>	Sì	<b>Cerniere</b>	Bilancianti a fulcro variabile	
<b>Indicatore esaurimento sale</b>	Spia	<b>Peso minimo e massimo pannello frontale</b>	2 - 9 kg	
<b>Indicatore brillantante</b>	Spia	<b>Altezza minima e massima zoccolo</b>	100 - 228 mm	
<b>Indicatore di fine ciclo</b>	Segnale sonoro	<b>Piedini regolabili</b>	7 cm, da 820 a 890 mm	
<b>Sistema di lavaggio</b>	Orbitale	<b>Livello di insonorizzazione</b>	Top	
<b>Terzo irroratore superiore</b>	Singolo	<b>Copertura posteriore</b>	Sì	
<b>Decalcificatore</b>	A regolazione elettronica	<b>Profondità lavastoviglie con anta aperta (mm)</b>	1146 mm	
<b>Sensore di torbidità Aquatest</b>	Sì	<b>Piedino posteriore regolabile da davanti</b>	Sì	
<b>Sistema protezione anti-allagamento</b>	Acquastop totale	<b>Copertura superiore</b>	In plastica	

## Prestazioni / Etichetta Energetica - Reg. 2019

			
<b>Classe di Efficienza Energetica</b>	E	<b>Emissioni di rumore aereo</b>	45 dB(A) re 1 pW

Consumo energetico 92 kWh  
[per 100 cicli, basati sul  
programma eco]

Capacità nominale (ps) 14  
Consumo di acqua [per  
ciclo] 10.5 l

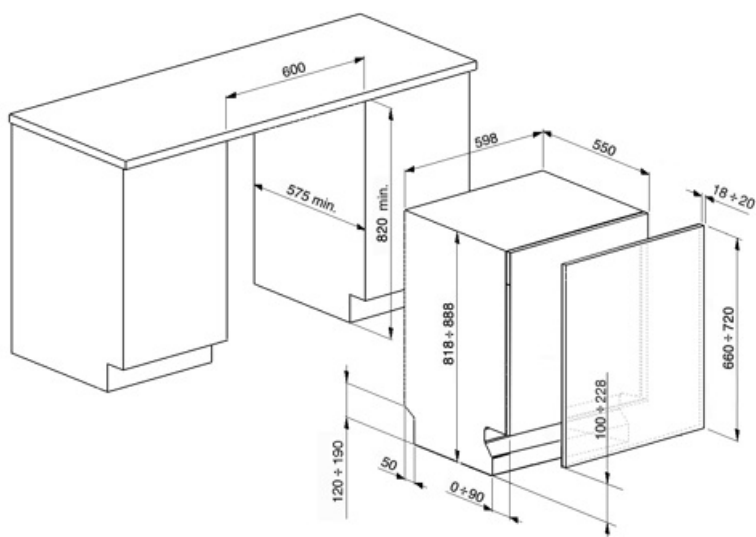
Classi di emissione di  
rumore aereo C

Indice di Efficienza  
Energetica (IEE) 54.1

## Collegamento Elettrico

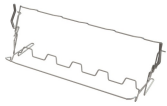
Potenza installata 5450 W  
Corrente 16 A  
Tensione 400-415 V  
Frequenza 50 Hz

Tipo di connessione Trifase  
Lunghezza cavo di  
alimentazione 200 cm  
Spina No



## Accessori Compatibili

### KITGH



Kit portacalici da vino. Si installa nel primo cesto se gli inserti sono abbattibili

### KITPL60N



Kit zoccolo di colore Nero regolabile in altezza e profondità, da installare su tutti i modelli di lavastoviglie a scomparsa totale o sottotop con cerniere a fulcro variabile o Flexifit

### KITPLV2



Kit di prolunga per lavastoviglie e lavabiancheria: lunghezza mt. 2

### KITPL60B



Kit zoccolo di colore Bianco regolabile in altezza e profondità, da installare su tutti i modelli di lavastoviglie a scomparsa totale o sottotop con cerniere a fulcro variabile o Flexifit

### KITPL60X



Kit zoccolo di colore Inox regolabile in altezza e profondità, da installare su tutti i modelli di lavastoviglie a scomparsa totale o sottotop con cerniere a fulcro variabile o Flexifit

## Glossario simboli

-  **Aquatest:** Il sensore Aquatest è un sensore elettronico che misura il grado di trasparenza dell'acqua al termine della fase di ammollo iniziale. Sulla base dei valori rilevati, il sensore imposta il programma più adatto, ottenendo così i migliori risultati di lavaggio con l'utilizzo della minima quantità di acqua.
-  **A++:** Gli elettrodomestici Smeg consentono un notevole risparmio energetico ascrivibile in Classe A, A+, A++ e A+++, per ridurre i consumi, pur mantenendo la massima efficienza, e garantire il rispetto per l'ambiente.
-  **Alta 82 cm**
-  **EasyGlide:** Il sistema EasyGlide, presente sul cestello superiore, ne migliora lo scorrimento, rendendo più semplici le operazioni di estrazione.
-  **FlexiDuo:** Il terzo cestello portaposate FlexiDuo è composto da due inserti distinti, removibili e diversamente posizionabili che garantiscono una maggiore flessibilità e comodità di carico.
-  **FlexiZone 1/2:** L'opzione FlexiZone 1/2 è adatta per lavare poche stoviglie, distribuite in entrambi i cestelli. Inoltre, consente un risparmio di energia, acqua e tempo con la totale flessibilità di carico.
-  **Il livello di Silenziosità è ottenuto grazie ad un eccellente isolamento e speciali dispositivi, studiati appositamente per attutire il suono generato durante il funzionamento della lavastoviglie. In gamma sono presenti modelli con vari livelli di silenziosità.**
-  **Auto 60°:** Il programma Auto 60° è adatto a un carico di stoviglie miste molto sporche.
-  **Ammollo:** Il programma Ammollo è pensato per prelavare a freddo le pentole e le stoviglie, in attesa di un ulteriore e più approfondito lavaggio.
-  **Per migliorare l'asciugatura dei piatti senza lasciare aloni.**
-  **Classe di efficienza energetica E**
-  **Delay timer:** Opzione per posticipare la partenza del programma desiderato fino a 24h per programmare il funzionamento della lavastoviglie nella fascia oraria desiderata.
-  **Antimpronta:** Lo speciale trattamento a cui è sottoposto l'acciaio inox impedisce la formazione di aloni e ditate sulla superficie e contribuisce a esaltarne la lucentezza.
-  **Ideale per i detersivi multifunzione, questa opzione permette di ottimizzare il lavaggio, con tutti i benefici delle pastiglie ad azione combinata. Quando questa opzione è attivata, il sale e il brillantante non vengono utilizzati.**
-  **L'evoluzione Smeg verso modelli più intelligenti ed ecosostenibili ha portato alla scelta della tecnologia Inverter che riduce significativamente i consumi.**
-  **Sistema Orbitale:** Il Sistema Orbitale, è costituito da un doppio irroratore che, grazie a rotazioni sovrapposte e contemporanee, permette all'acqua di raggiungere uniformemente tutto lo spazio interno per risultati di lavaggio eccellenti.
-  **Eco:** Il programma Eco è adatto per lavare stoviglie normalmente sporche. Utilizzando il programma Eco sono garantite le migliori prestazioni in termini di efficienza energetica.
-  **Ultra rapido:** Il programma Ultra Rapido è specifico per lavare molto velocemente (16 min.) pentole e stoviglie molto sporche, anche con residui secchi.



**Ultraclean:** Il programma Ultraclean, terminando con un risciacquo antibatterico a 70°C, assicura un'azione battericida aggiuntiva e una profonda pulizia delle stoviglie.



**UniversaleProf:** Il programma Universale è adatto al lavaggio di stoviglie normalmente sporche.



**Professional:** L'opzione Professional permette di convertire la macchina da uso domestico a uso semi-professionale con programmi che riducono drasticamente i tempi di lavaggio.



**14 coperti:** Numero di coperti.



**Acquastop Totale:** Il dispositivo Acquastop Totale esclude la possibilità di allagamenti mediante un microinterruttore posto sotto la vasca che blocca istantaneamente l'ingresso dell'acqua nella macchina. Un'ulteriore sicurezza è garantita da una valvola posta sul tubo di carico che ne rileva eventuali perdite.



**Watersave:** È un sistema di gestione dell'acqua che, garantendo i migliori risultati di lavaggio e i minori consumi di energia, consente di lavare un pieno carico con solo 10,5 litri di acqua.