

# STP523



Familia

Ancho comercial

Altura comercial

Instalación

Nº Cestos

Código EAN

Lavavajillas

60 cm

82 cm

Integración total

3, FlexiDuo

8017709267674



## Programas



Número de programas

5

Temperaturas de lavado

50, 65, 70 °C

Remojo

Si

Eco

Si

Normal

Si

Ultraclean

Si

Cotidiano 1/2 carga

Si

## Opciones



Opción de inicio retardado

3-6-9 ore, con remojo automático

Opción pastillas FlexiTabs

Si

## Cestos



Color cestos

Gris

Color componentes cestos

Gris

Tirador

En cesto inferior y superior con inserciones fijas

Cesto superior

En tres niveles

Regulación en altura del cesto superior

En tres niveles

Dimensiones máximas plato cargable en cesto superior

18,0 cm

Cesto inferior

Con 2 rejillas plegables

Cesto inferior con insertos rompegotas

Si

Dimensiones máximas plato cargable en cesto inferior

30,0 cm

<b>Color componentes internos</b>	Insertos anti-goteo verde, Tirador en verde, Pieza verde para regular en 3 niveles el cesto superior, Flexiduo verde, Planetarium verde
<b>Cesto portacubiertos</b>	13 cubiertas sistema traslante

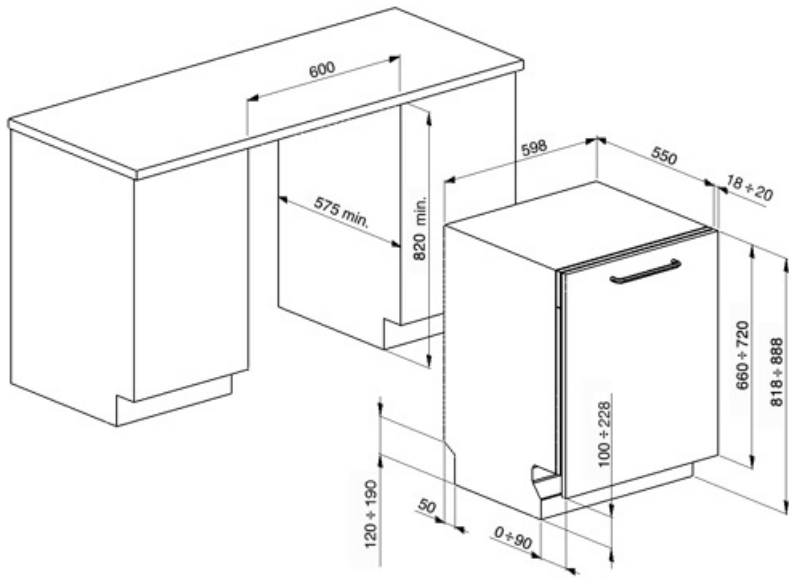
## Características técnicas



<b>Ancho del producto (mm)</b>	598 mm	<b>Máxima dureza del agua</b>	100°fH;58°dH
<b>Profundidad del producto (mm)</b>	545 mm	<b>Sistema de secado</b>	Por condensación natural
<b>Altura del producto (mm)</b>	818 mm	<b>Protección vapor</b>	De plástico
<b>Mandos</b>	Electrónicos	<b>Material de la cuba</b>	Acero inoxidable
<b>Gráficos programas</b>	Símbolos	<b>Filtro</b>	Acero inoxidable
<b>Indicador on/off</b>	Si	<b>Resistencia oculta</b>	Si
<b>Indicador sal</b>	Testigo	<b>Bisagras</b>	Bisagra fija
<b>Indicador abrillantador</b>	Testigo	<b>Min. y max. peso del panel frontal</b>	2 - 9 kg
<b>Indicador de fin de ciclo</b>	Señal sonora	<b>Min. and max plinth height</b>	100 - 228 mm
<b>Sistema de lavado</b>	Sistema planetario	<b>Pies regulables</b>	7 cm, de 820 a 890 mm
<b>Tercer aspersor superior</b>	Individual	<b>Profundidad lavavajillas con puerta abierta (mm)</b>	1146
<b>Descalcificador</b>	Con ajuste electrónico	<b>Pie posterior regulable frontalmente</b>	Si
<b>Sistema de protección anti-fugas de agua</b>	Acquastop total	<b>Cubierta superior</b>	De plástico
<b>Alimentación agua</b>	Singular; agua fría/caliente hasta a 60°C - ahorro energético con agua caliente hasta el 35%		

## Conexión eléctrica

<b>Enchufe</b>	Schuko (F;E)	<b>Frecuencia (Hz)</b>	50 Hz
<b>Potencia instalada</b>	1800 W	<b>Tipo de conexión</b>	Monofásico
<b>Corriente</b>	10 A	<b>Longitud del cable de alimentación</b>	140 cm
<b>Tensión</b>	220-240 V		



## Not included accessories

### KITPL60FABB



Kit Toekick en color Blanco con altura ajustable. Puede instalarse sobre todos los modelos totalmente integrados y bajo banco con fulcro fijo. Puede instalarse también en los modelos con fulcro variable o bisagras flexifit.

### KITPL60FABN



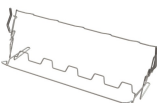
Kit Toekick en color Negro con altura ajustable. Puede instalarse sobre todos los modelos totalmente integrados y bajo banco con fulcro fijo. Puede instalarse también en los modelos con fulcro variable o bisagras flexifit.

### KIT6CX



Panel de acero inoxidable de estética clásica con tirador de 14 mm. Se puede instalar en los lavavajillas totalmente integrados.

### KITGH



Kit portavasos. Debe instalarse en la primera cesta, pero sólo si hay rejillas plegables

### KITPL60FABX



Kit Toekick en acero inoxidable con altura ajustable. Puede instalarse sobre todos los modelos totalmente integrados y bajo banco con fulcro fijo. Puede instalarse también en los modelos con fulcro variable o bisagras flexifit.

### KIT82CAN

















Classic aesthetics anthracite panel with 14 mm. handle. Can be fitted on the fully integrated dishwashers.

### KITPLV2



Kit de extensión para lavavajillas y lavadoras: longitud 2 m.

## Symbols glossary (TT)

-  Insertos rompe-gotas: algunos modelos de lavavajillas están equipados con insertos de rotura para la cesta inferior, útiles para mejorar el secado de los platos sin dejar halos.
-  82 cm high
-  FlexiDuo: el tercer cesto de cubiertos FlexiDuo se compone de dos insertos distintos, extraíbles y de diferentes posiciones que garantizan una mayor flexibilidad y comodidad de carga.
-  El nivel de ruidosidad se obtiene gracias a un excelente aislamiento y dispositivos especiales, diseñados específicamente para amortiguar el sonido generado durante el funcionamiento del lavavajillas. En la gama hay modelos con varios niveles de ruidosidad.
-  Cotidiano de media carga: el programa diario de media carga está diseñado para lavar algunos platos normalmente sucios.
-  Remojo: El programa de remojo está diseñado para el prelavado en frío de ollas y sartenes, esperando un lavado adicional y más completo.
-  Acquastop Total: el dispositivo Acquastop Total excluye la posibilidad de inundación por medio de un microinterruptor colocado debajo del tanque que bloquea instantáneamente la entrada de agua en la máquina. Una seguridad adicional está garantizada por una válvula colocada en el tubo de carga que detecta cualquier fuga.
-  A ++: los dispositivos Smeg permiten un considerable ahorro de energía en Clase A, A +, A ++ y A +++, para reducir el consumo mientras se mantiene la máxima eficiencia y garantizar el respeto por el medio ambiente.
-  Delay Timer: con la opción Delay Timer, es posible posponer el inicio del programa deseado hasta 24 h para programar el funcionamiento del lavavajillas en el intervalo de tiempo deseado (por ejemplo, la noche). Cuando la puerta está cerrada, el lavavajillas realizará un prelavado, después de lo cual el conjunto de "programación realizada" comenzará a funcionar.
-  Flexi Tabs: ideal para detergentes multifunción, la opción Flexi Tabs le permite optimizar el lavado del lavavajillas aprovechando al máximo las propiedades de las tabletas combinadas.
-  Sistema de lavado Planetario: el nuevo sistema de lavado Planetario garantiza una cobertura completa del tanque, gracias a la doble rotación simultánea del pulverizador que distribuye el agua de forma capilar, para lavar los platos a la perfección.
-  Eco: el programa Eco es adecuado para lavar platos normalmente sucios. El uso del programa Eco garantiza el mejor rendimiento en términos de eficiencia energética .
-  13 cubiertos: la gama Smeg incluye lavavajillas con 7, 10, 12, 13 y 14 cubiertos según el modelo.
-  Watersave: es un sistema de gestión del agua que, garantizando los mejores resultados de lavado y el menor consumo de energía, le permite lavar una carga completa con solo 12 litros de agua.