

TR103BL

Rozmiar	100x60 cm
Liczba komór z etykietą energetyczną	2
Cavity heat source	Elektro
Rodzaj płyty	Gazowa
Typ głównego piekarnika	Termoobieg
Rodzaj drugiego piekarnika	Termoobieg
Sposób czyszczenia	Czyszczenie parowe
Kod EAN	8017709237332
Klasa efektywności energetycznej	A
Klasa efektywności energetycznej, drugi piekarnik	B



Linia wzornicza





Design	Victoria	Rodzaj sterowania	Pokręta
Wykończenie panelu sterowania	Metal emaliowany	Pokręta	Victoria
Linia wzornicza	Victoria	Kolor pokręteł	Stal nierdzewna
Logo	assembled 50's	Liczba pokręteł	10
Kolor	Czarny	Kolor nadruku	Srebrny
Położenie logo	Tylny panel+ Panel sterowania	Wyświetlacz	Elektroniczny z 5 przyciskami
Wykończenie	Połysk	Drzwi	Z panelem
Tylny panel	Tak	Rodzaj szkła piekarnika	Czarny
Seria		Uchwyt	Victoria
Kolor płyty kuchennej	Czarny	Kolor uchwytu	Stal nierdzewna szczotkowana
Materiał rusztów	Żeliwo	Cokół	Antracytowy

Programy / Funkcje

Liczba funkcji pieczenia	8
--------------------------	---

Funkcje pieczenia


 Grzałka górna i dolna


 Termoobieg

 Turbo

 ECO

 Mały grill


 Duży grill

 Grill + obieg powietrza



Grzałka dolna + obieg powietrza

Funkcje czyszczenia


 Czyszczenie parowe

Programy/ Funkcje pomocniczy piekarnik

Funkcje pieczenia - 2 piekarnik

1

Funkcje pieczenia - 2 piekarnik

 Termoobieg

Programy/ Funkcje trzeci piekarnik

Liczba funkcji - trzeci piekarnik

1

Oświetlenie wnętrza - 3 piekarnik



Grill



Charakterystyka techniczna - Płyta

UR

Liczba wszystkich stref grzejnych 6

Przedni lewy - Gaz - Ultra szybki (podwójny) - 4.20 kW

Tylny lewy - Gaz - Pomocniczy - 1.00 kW

Przedni centralny - Gaz - Pomocniczy - 1.00 kW

Tylny centralny - Gaz - Średnio szybki - 1.80 kW

Przedni prawy - Gaz - Średnio szybki - 1.80 kW

Tylny prawy - Gaz - Szybki - 2.90 kW

Rodzaj palników gazowych Standardowe

Zabezpieczenie przeciwwypływowe gazu Tak

Zapalarka elektryczna zintegrowana w pokrętle Tak

Nakładki na palniki Emaliowane, czarny mat

Charakterystyka techniczna - Główny piekarnik



Liczba źródeł oświetlenia	1	Liczba szyb w drzwiach	3
Liczba wentylatorów	1	Zimne drzwi	1
Pojemność netto	61 l	Termostat bezpieczeństwa	Tak
Pojemność brutto	70 l	System chłodzący	Statyczny
Materiał wewnętrznej komory	Emalia Ever Clean	Wymiary wnętrza komory (wxsxg)	316x460x412 mm
Liczba poziomów pieczenia	4	Kontrola temperatury	Elektromechaniczna
Rodzaj przewodnic	Prowadnice metalowe	Moc grzałki dolnej	1200 W
Rodzaj oświetlenia	Halogenowe	Moc grzałki górnej	1000 W
Moc oświetlenia	40 W	Moc grzałki grilla	1700 W
Programator czasu gotowania	Start i Stop	Moc dużego grilla	2700 W
Otwieranie drzwi	Na bok	Moc grzałki pierścieniowej	2000 W
Łatwy demontaż drzwi piekarnika	Tak	Rodzaj grilla	Elektryczny
W pełni przeszklona wewnętrzna powierzchnia drzwi	Tak	Grill opuszczany	Tak

Opcje głównego piekarnika

Timer	Tak	Minimalna temperatura	50 °C
Sygnał dźwiękowy zakończenia pieczenia	Tak	Maksymalna temperatura	260 °C

Charakterystyka techniczna - Pomocniczy piekarnik



Pojemność netto - 2 piekarnik	84 l	W pełni przeszklona wewnętrzna powierzchnia drzwi	Tak
Pojemność brutto	94 l	Łatwy demontaż wewnętrznej szyby drzwi piekarnika	Tak
Materiał wewnętrznej komory	Emalia Ever Clean	Liczba szyb w drzwiach piekarnika	2
Liczba poziomów pieczenia	9	Zimne drzwi	1
Typ przewodnic	Prowadnice metalowe	Termostat bezpieczeństwa	Tak
Liczba źródeł oświetlenia	1	System chłodzący	Statyczny
Rodzaj oświetlenia	Halogenowe	Wymiary wnętrza komory (WxSxG)	605x375x375 mm
Moc oświetlenia	40 W	Kontrola temperatury	Elektromechaniczna
Otwieranie drzwi	Na bok		
Łatwy demontaż drzwi piekarnika	Tak		

Moc grzałki pierścieniowej 2 x 1550 W

Opcje pomocniczego piekarnika

Minimalna temperatura 50 °C

Maksymalna temperatura

245 °C

Charakterystyka techniczna - Trzeci piekarnik



Pojemność netto 36 l
 Pojemność brutto - 3 piekarnik 41 l
 Materiał wewnętrznej komory Emalia Ever Clean
 Liczba poziomów pieczenia 2
 Typ przewodnic Prowadnice metalowe
 Liczba źródeł oświetlenia 1
 Rodzaj oświetlenia Halogenowe
 Moc oświetlenia 40 W
 Otwieranie drzwi Do dołu
 Łatwy demontaż drzwi piekarnika Tak
 W pełni przeszklona wewnętrzna powierzchnia drzwi Tak

Łatwy demontaż wewnętrznej szyby drzwi piekarnika Tak
 Liczba szyb w drzwiach piekarnika 3
 Zimne drzwi 1
 Termostat bezpieczeństwa Tak
 System chłodzący Statyczny
 Wymiary netto wnętrza komory (hxwxd) 169x440x443 mm
 Kontrola temperatury Elektromechaniczna
 Moc dużego grilla 2700 W
 Rodzaj grilla Elektryczny
 Grill opuszczany Tak

Opcje trzeciego piekarnika

Minimalna temperatura 50 °C

Maksymalna temperatura

260 °C

Akcesoria w standardzie Główny piekarnik



Żeliwna podstawka do WOKA 1
 Żeliwna podstawka dla naczyń MOKA 1
 Metalowe drabinki boczne 2
 Głęboka blacha emaliowana (40 mm) 1
 Ruszt do blachy 1
 Prowadnice teleskopowe z częściowym wysuwem 1

Akcesoria w standardzie Piekarnik pomocniczy



Ruszt z tylnym ogranicznikiem

4

Podstawka do podgrzewania naczyń

1

Akcesoria w standardzie trzeci piekarnik

Metalowe drabinki boczne

1

Głęboka blacha emaliowana (40 mm)

1

Podłączenie elektryczne

Moc przyłączeniowa

8900 W

Dodatkowe możliwości podłączenia

Tak, dwu- i trójfazowe

Natężenie prądu (A)

39 A

Częstotliwość

50/60 Hz

Napięcie

220-240 V

Puszka elektroinstalacyjna

5 biegunowy

Napięcie 2 (V)

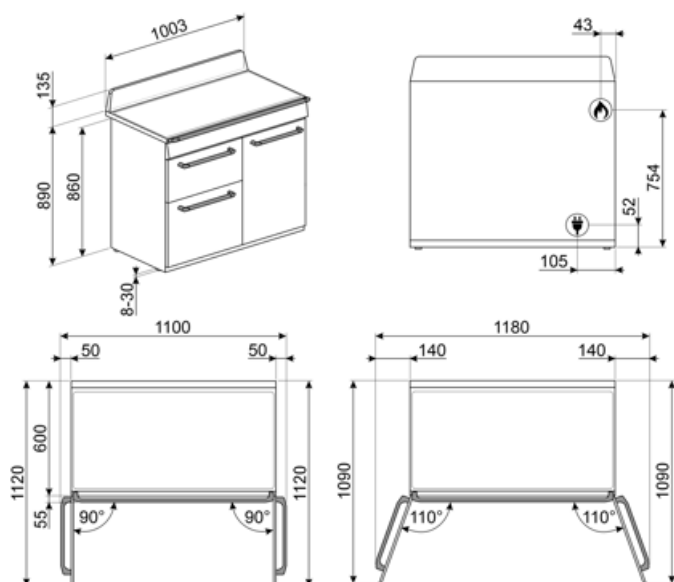
380-415 V

Wtyczka

Nie

Electric cable

Tak, jednofazowy



Kompatybilne Akcesoria

AIRFRY

Ruszt AIRFRY. Idealny do stworzenia tradycyjnego smażenia w piekarniku, ale z mniejszą ilością kalorii i tłuszczu. Pozwala szybko i prosto przyrządzić takie potrawy jak frytki, smażone warzywa i ryby, zapewniając idealne zbrązowienie i chrupkość.



BBQ

Dwustronna płyta BBQ. Odpowiednia do odtwarzania soczystych i chrupiących potraw w piekarniku z typowym smakiem potraw z grilla. Żebrowana strona jest szczególnie odpowiednia do mięs i serów. Gładka strona do ryb, owoców morza i warzyw.



BN640

Emaliowana taca pasująca do piekarników 45cm i 60cm. Głębokość: 40 mm. Idealna do gotowania i pieczenia mięsa i ryb w sosach. Idealna również do eksperymentowania z lżejszymi i bardziej chrupiącymi dodatkami do dań.



GTP

Prowadnice teleskopowe z częściowym wysuwem (1 poziom) Wysuw: 300 mm Materiał: Stal nierdzewna AISI 304, polerowana



AIRFRY2

Blacha AirFry idealnie sprawdza się do tradycyjnego smażenia w piekarniku, z mniejszą ilością kalorii i tłuszczu. Pozwala szybko i wygodnie przygotować potrawy takie jak frytki, warzywa czy ryby, zapewniając im doskonałe przyrumienienie i chrupkość.



BN620-1

Emaliowana blacha pasująca do piekarników 45cm i 60cm. Głębokość: 20 mm. Idealna do szerokiej gamy wypieków na słodko i słono.



BNP608T

Blacha pokryta teflonem, 8 mm głębokości, do umieszczenia na ruszcie.



GTT

Prowadnice teleskopowe z pełnym wysuwem (1 poziom). Wysuw: 433 mm. Materiał: Stal nierdzewna AISI 304, polerowana.



KIT1TR103

Płyta przeciwtłuszczowa, 100x75 cm, do kuchni wolnostojącej Victoria (TR103), czarny



PALPZ

Łopata do pizzy ze składaną rączką. Wymiary (SxG): 31,5x32,5 cm. Łatwa i wygodna w użyciu i przechowywaniu. Idealna do serwowania pizzy, chleba i wyśmienitych ciast w bezpieczny i profesjonalny sposób.



KITH103

Zestaw do zwiększania wysokości (950 mm), do kuchni wolnostojącej Victoria (TR103)




SFLK1

Blokada bezpieczeństwa



























SMOLD



Zestaw 7 silikonowych foremek do lodów, lodowych lizaków, pralin, kostek lodu lub do porcjowania żywności.
Możliwość stosowania od -60°C do +230°C

Słowniczek oznaczeń

 A: Klasa efektywności energetycznej, mierzona od A+++ do G, w zależności od rodziny produktów.	 Klasa efektywności energetycznej
 Wytrzymałe żeliwne ruszty: dla maksymalnej stabilności i wytrzymałości.	 Instalacja w kolumnie
 Obwodowy system chłodzący	 Liczba szyb w drzwiach: 2 szyby
 Liczba szyb w drzwiach: 3 szyby	 Emalia Ever Clean: Emalia Ever Clean nakładana jest elektrostatycznie, narożnik do narożnika i krawędź do krawędzi, co zapobiega powstawaniu rys i pęknięć z upływem czasu. Jest to szczególna emalia pirolityczna, oporna na działanie kwasów, która oprócz przyjemnego blasku, dzięki mniejszej porowatości, sprzyja łatwemu czyszczeniu ścian piekarnika. Jest ona wypalana w temperaturze ponad 850°C i powoli polimeryzowana w naukowo ustalonym tempie, aby zapewnić jednolitą głębokość i wytrzymałość. Emalia Ever Clean tworzy nienaganne wykończenie zarówno wewnątrz piekarnika, jak i na blachach, sprawiając, że powierzchnie piekarnika są niezwykle łatwe w utrzymaniu przez długi czas, ponieważ ogranicza przywieranie tłuszczu podczas gotowania.
 Obieg powietrza + grzałka dolna	 Grzałka górna i dolna
 Termoobieg	 Eco
 Grill	 Grill
 Mały grill	 Grill z obiegiem powietrza: bardzo intensywne ciepło pochodzące tylko z góry z podwójnego elementu grzewczego. Wentylator jest aktywny. Umożliwia optymalne grillowanie najgrubszych mięs. Idealny do dużych kawałków mięsa.
 Oświetlenie wnętrza	 Turbo
 W pełni szklana wewnętrzna powierzchnia drzwi. Rozwiązanie to pozwala utrzymać wewnętrzną część drzwi piekarnika w idealnej czystości.	 Światła boczne: Dwa przeciwległe światła boczne zwiększają widoczność wewnątrz piekarnika.
 Podgrzewanie talerzy: funkcja do podgrzewania lub utrzymywania potraw w ciepłe. Umieścić blachę do pieczenia na najniższej półce i ułożyć naczynia do podgrzania.	 Komora piekarnika posiada dwa poziomy.
 Komora piekarnika posiada cztery poziomy.	 Komora piekarnika posiada 9 różnych poziomów gotowania.



Prowadnice teleskopowe: łatwe w instalacji prowadnice teleskopowe znacznie ułatwiają wyciąganie potraw z piekarnika.



Uchylny grill można łatwo odczepić, aby w jednym prostym kroku przesunąć element grzewczy i wyczyścić pokrywę urządzenia.



Czyszczenie parowe: prosta funkcja czyszcząca wykorzystująca parę wodną do pozbywania się osadów w komorze piekarnika.



Pojemność 61 l



Sterowanie pokrętlami



Elektroniczne sterowanie temperaturą: Funkcja pozwala na utrzymanie temperatury we wnętrzu piekarnika w granicach o tolerancji 2-3 °C. Umożliwia to przyrządzenie dań wrażliwych na zmiany temperatury np. ciast, sufletów lub puddingów.



Potężne palniki ultra rapid oferują do 5 kW mocy.



Pojemność 36 l



Pojemność 84 l

Benefit (TT)

Płyta gazowa

Gotowanie na gazie daje pełną kontrolę nad temperaturą, która reaguje natychmiast na każdą zmianę.

Termopara odcina dopływ gazu w przypadku zgaśnięcia płomienia, zapewniając wyższy poziom bezpieczeństwa.

Czyszczenie parowe

Po wlaniu wody do zagłębienia na dnie komory wytwarza się para, która zmiękcza zabrudzenia i ułatwia ich usunięcie.

Dodanie wody do zagłębienia na dnie komory generuje delikatną parę, która zmiękcza pozostałości i znacząco ułatwia czyszczenie wnętrza piekarnika.

Buttons control

Easy and intuitive timer setting with a simple buttons

Prawdziwa konwekcja

Najlepsze efekty gotowania dzięki równomiernej cyrkulacji gorącego powietrza.

Połączenie kilku wentylatorów i elementów grzewczych umożliwia równomierną cyrkulację ciepła, co przekłada się na szybsze i bardziej jednolite rezultaty.

Multilevel cooking

Several cooking levels allow maximum flexibility of use

Multilevel halogen light

Internal halogen lighting on different levels guarantees excellent visibility

Tangential cooling

New cooling system with tangential fan and airflow from the door to the splashback

Telescopic guides

Easy extraction and safe insertion of trays into the oven thanks to telescopic guides

Adjustable height

Cooker top flushed with the working area thanks to adjustable feet

Komora izotermiczna

Perfekcyjne rezultaty pieczenia przy minimalnym zużyciu energii.

BBQ (optional accessory)

Barbecue cooking directly in the oven with the double-sided grill (BBQ optional accessory)

Pizza stone (optional accessory)

Baking with refractory stone for soft and crispy pizza and yeast products (STONE optional accessory)

Cold door

During any function, the external door glass is cold, avoiding any risk of burns

AirFry (AIRFRY optional accessory)

Lighter and tastier food thanks to airfry basket (optional accessory)

Pojedyncza turbina

Wentylator z grzałką pierścieniową zapewnia równomierną cyrkulację gorącego powietrza, gwarantując doskonałe rezultaty pieczenia.