

## TR103P

|                                                   |                    |
|---------------------------------------------------|--------------------|
| Rozmiar                                           | 100x60 cm          |
| Liczba komór z etykietą energetyczną              | 2                  |
| Cavity heat source                                | Elektro            |
| Rodzaj płyty                                      | Gazowa             |
| Typ głównego piekarnika                           | Termoobieg         |
| Rodzaj drugiego piekarnika                        | Termoobieg         |
| Sposób czyszczenia                                | Czyszczenie parowe |
| Kod EAN                                           | 8017709241483      |
| Klasa efektywności energetycznej                  | A                  |
| Klasa efektywności energetycznej, drugi piekarnik | B                  |



## Linia wzornicza





|                                      |                               |                                |                               |
|--------------------------------------|-------------------------------|--------------------------------|-------------------------------|
| <b>Design</b>                        | Victoria                      | <b>Pokręta</b>                 | Victoria                      |
| <b>Wykończenie panelu sterowania</b> | Metal emaliowany              | <b>Kolor pokręteł</b>          | Stal nierdzewna               |
| <b>Linia wzornicza</b>               | Victoria                      | <b>Liczba pokręteł</b>         | 10                            |
| <b>Logo</b>                          | assembled 50's                | <b>Kolor nadruku</b>           | Czarny                        |
| <b>Kolor</b>                         | Kremowy                       | <b>Wyświetlacz</b>             | Elektroniczny z 5 przyciskami |
| <b>Położenie logo</b>                | Tylny panel+ Panel sterowania | <b>Drzwi</b>                   | Z panelem                     |
| <b>Wykończenie</b>                   | Połysk                        | <b>Rodzaj szkła piekarnika</b> | Czarny                        |
| <b>Tylny panel</b>                   | Tak                           | <b>Uchwyt</b>                  | Victoria                      |
| <b>Kolor płyty kuchennej</b>         | Czarny                        | <b>Kolor uchwytu</b>           | Stal nierdzewna szczotkowana  |
| <b>Materiał rusztów</b>              | Żeliwo                        | <b>Cokół</b>                   | Antracytowy                   |
| <b>Rodzaj sterowania</b>             | Pokręta                       |                                |                               |

## Programy / Funkcje

|                          |   |
|--------------------------|---|
| Liczba funkcji pieczenia | 8 |
|--------------------------|---|

## Funkcje pieczenia


 Grzałka górna i dolna


 Termoobieg

 Turbo

 ECO

 Mały grill


 Duży grill

 Grill + obieg powietrza



Grzałka dolna + obieg powietrza

## Funkcje czyszczenia


 Czyszczenie parowe

## Programy/ Funkcje pomocniczy piekarnik

Funkcje pieczenia - 2 piekarnik

1

Funkcje pieczenia - 2 piekarnik

 Termoobieg

## Programy/ Funkcje trzeci piekarnik

Liczba funkcji - trzeci piekarnik

1

Oświetlenie wnętrza - 3 piekarnik



Grill



## Charakterystyka techniczna - Płyta

**UR**

**Liczba wszystkich stref grzejnych** 6

Przedni lewy - Gaz - Ultra szybki (podwójny) - 4.20 kW

Tylny lewy - Gaz - Pomocniczy - 1.00 kW

Przedni centralny - Gaz - Pomocniczy - 1.00 kW

Tylny centralny - Gaz - Średnio szybki - 1.80 kW

Przedni prawy - Gaz - Średnio szybki - 1.80 kW

Tylny prawy - Gaz - Szybki - 2.90 kW

**Rodzaj palników gazowych** Standardowe

**Zabezpieczenie przeciwwypływowe gazu** Tak

**Zapalarka elektryczna zintegrowana w pokrętle** Tak

**Nakładki na palniki** Emaliowane, czarny mat

## Charakterystyka techniczna - Główny piekarnik



|                                                          |                     |                                       |                    |
|----------------------------------------------------------|---------------------|---------------------------------------|--------------------|
| <b>Liczba źródeł oświetlenia</b>                         | 1                   | <b>Liczba szyb w drzwiach</b>         | 3                  |
| <b>Liczba wentylatorów</b>                               | 1                   | <b>Zimne drzwi</b>                    | 1                  |
| <b>Pojemność netto</b>                                   | 61 l                | <b>Termostat bezpieczeństwa</b>       | Tak                |
| <b>Pojemność brutto</b>                                  | 70 l                | <b>System chłodzący</b>               | Statyczny          |
| <b>Materiał wewnętrznej komory</b>                       | Emalia Ever Clean   | <b>Wymiary wnętrza komory (wxsxg)</b> | 316x460x412 mm     |
| <b>Liczba poziomów pieczenia</b>                         | 4                   | <b>Kontrola temperatury</b>           | Elektromechaniczna |
| <b>Rodzaj przewodnic</b>                                 | Prowadnice metalowe | <b>Moc grzałki dolnej</b>             | 1200 W             |
| <b>Rodzaj oświetlenia</b>                                | Halogenowe          | <b>Moc grzałki górnej</b>             | 1000 W             |
| <b>Moc oświetlenia</b>                                   | 40 W                | <b>Moc grzałki grilla</b>             | 1700 W             |
| <b>Programator czasu gotowania</b>                       | Start i Stop        | <b>Moc dużego grilla</b>              | 2700 W             |
| <b>Otwieranie drzwi</b>                                  | Na bok              | <b>Moc grzałki pierścieniowej</b>     | 2000 W             |
| <b>Łatwy demontaż drzwi piekarnika</b>                   | Tak                 | <b>Rodzaj grilla</b>                  | Elektryczny        |
| <b>W pełni przeszklona wewnętrzna powierzchnia drzwi</b> | Tak                 | <b>Grill opuszczany</b>               | Tak                |

## Opcje głównego piekarnika

|                                               |     |                               |        |
|-----------------------------------------------|-----|-------------------------------|--------|
| <b>Timer</b>                                  | Tak | <b>Minimalna temperatura</b>  | 50 °C  |
| <b>Sygnał dźwiękowy zakończenia pieczenia</b> | Tak | <b>Maksymalna temperatura</b> | 260 °C |

## Charakterystyka techniczna - Pomocniczy piekarnik



|                                        |                     |                                                          |                    |
|----------------------------------------|---------------------|----------------------------------------------------------|--------------------|
| <b>Pojemność netto - 2 piekarnik</b>   | 84 l                | <b>W pełni przeszklona wewnętrzna powierzchnia drzwi</b> | Tak                |
| <b>Pojemność brutto</b>                | 94 l                | <b>Łatwy demontaż wewnętrznej szyby drzwi piekarnika</b> | Tak                |
| <b>Materiał wewnętrznej komory</b>     | Emalia Ever Clean   | <b>Liczba szyb w drzwiach piekarnika</b>                 | 2                  |
| <b>Liczba poziomów pieczenia</b>       | 9                   | <b>Zimne drzwi</b>                                       | 1                  |
| <b>Typ przewodnic</b>                  | Prowadnice metalowe | <b>Termostat bezpieczeństwa</b>                          | Tak                |
| <b>Liczba źródeł oświetlenia</b>       | 1                   | <b>System chłodzący</b>                                  | Statyczny          |
| <b>Rodzaj oświetlenia</b>              | Halogenowe          | <b>Wymiary wnętrza komory (WxSxG)</b>                    | 605x375x375 mm     |
| <b>Moc oświetlenia</b>                 | 40 W                | <b>Kontrola temperatury</b>                              | Elektromechaniczna |
| <b>Otwieranie drzwi</b>                | Na bok              |                                                          |                    |
| <b>Łatwy demontaż drzwi piekarnika</b> | Tak                 |                                                          |                    |

Moc grzałki pierścieniowej 2 x 1550 W

## Opcje pomocniczego piekarnika

Minimalna temperatura 50 °C

Maksymalna temperatura

245 °C

## Charakterystyka techniczna - Trzeci piekarnik



Pojemność netto 36 l  
 Pojemność brutto - 3 piekarnik 41 l  
 Materiał wewnętrznej komory Emalia Ever Clean  
 Liczba poziomów pieczenia 2  
 Typ przewodnic Prowadnice metalowe  
 Liczba źródeł oświetlenia 1  
 Rodzaj oświetlenia Halogenowe  
 Moc oświetlenia 40 W  
 Otwieranie drzwi Do dołu  
 Łatwy demontaż drzwi piekarnika Tak  
 W pełni przeszklona wewnętrzna powierzchnia drzwi Tak

Łatwy demontaż wewnętrznej szyby drzwi piekarnika Tak  
 Liczba szyb w drzwiach piekarnika 3  
 Zimne drzwi 1  
 Termostat bezpieczeństwa Tak  
 System chłodzący Statyczny  
 Wymiary netto wnętrza komory (hxwxd) 169x440x443 mm  
 Kontrola temperatury Elektromechaniczna  
 Moc dużego grilla 2700 W  
 Rodzaj grilla Elektryczny  
 Grill opuszczany Tak

## Opcje trzeciego piekarnika

Minimalna temperatura 50 °C

Maksymalna temperatura

260 °C

## Akcesoria w standardzie Główny piekarnik



Żeliwna podstawka do WOKA 1  
 Żeliwna podstawka dla naczyń MOKA 1  
 Metalowe drabinki boczne 2  
 Głęboka blacha emaliowana (40 mm) 1  
 Ruszt do blachy 1  
 Prowadnice teleskopowe z częściowym wysuwem 1

## Akcesoria w standardzie Piekarnik pomocniczy



Ruszt z tylnym ogranicznikiem

4

Podstawka do podgrzewania naczyń

1

## Akcesoria w standardzie trzeci piekarnik

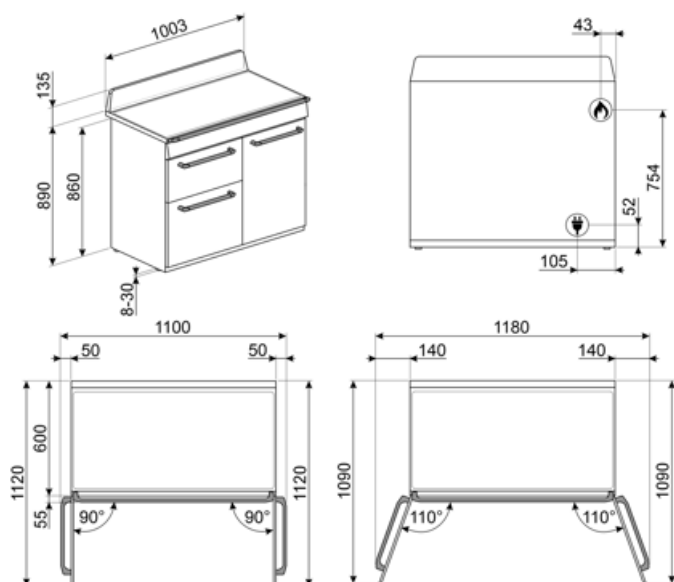
Głęboka blacha emaliowana (40 mm)

1

## Podłączenie elektryczne

Moc przyłączeniowa 8900 W  
 Natężenie prądu (A) 39 A  
 Napięcie 220-240 V  
 Napięcie 2 (V) 380-415 V  
 Electric cable Tak, jednofazowy

Dodatkowe możliwości podłączenia Tak, dwu- i trójfazowe  
 Częstotliwość 50/60 Hz  
 Puszka elektroinstalacyjna 5 biegunowy  
 Wtyczka Nie



## Kompatybilne Akcesoria

### AIRFRY

Ruszt AIRFRY. Idealny do stworzenia tradycyjnego smażenia w piekarniku, ale z mniejszą ilością kalorii i tłuszczu. Pozwala szybko i prosto przyrządzić takie potrawy jak frytki, smażone warzywa i ryby, zapewniając idealne zbrązowienie i chrupkość.



### BBQ

Dwustronna płyta BBQ. Odpowiednia do odtwarzania soczystych i chrupiących potraw w piekarniku z typowym smakiem potraw z grilla. Żebrowana strona jest szczególnie odpowiednia do mięs i serów. Gładka strona do ryb, owoców morza i warzyw.



### BN640

Emaliowana taca pasująca do piekarników 45cm i 60cm. Głębokość: 40 mm. Idealna do gotowania i pieczenia mięsa i ryb w sosach. Idealna również do eksperymentowania z lżejszymi i bardziej chrupiącymi dodatkami do dań.



### GTP

Prowadnice teleskopowe z częściowym wysuwem (1 poziom) Wysuw: 300 mm Materiał: Stal nierdzewna AISI 304, polerowana



### AIRFRY2

Blacha AirFry idealnie sprawdza się do tradycyjnego smażenia w piekarniku, z mniejszą ilością kalorii i tłuszczu. Pozwala szybko i wygodnie przygotować potrawy takie jak frytki, warzywa czy ryby, zapewniając im doskonałe przyrumienienie i chrupkość.



### BN620-1

Emaliowana blacha pasująca do piekarników 45cm i 60cm. Głębokość: 20 mm. Idealna do szerokiej gamy wypieków na słodko i słono.



### BNP608T

Blacha pokryta teflonem, 8 mm głębokości, do umieszczenia na ruszcie.



### GTT

Prowadnice teleskopowe z pełnym wysuwem (1 poziom). Wysuw: 433 mm. Materiał: Stal nierdzewna AISI 304, polerowana.



### KIT1TR103

Płyta przeciwtłuszczowa, 100x75 cm, do kuchni wolnostojącej Victoria (TR103), czarny



### PALPZ

Łopata do pizzy ze składaną rączką. Wymiary (SxG): 31,5x32,5 cm. Łatwa i wygodna w użyciu i przechowywaniu. Idealna do serwowania pizzy, chleba i wyśmienitych ciast w bezpieczny i profesjonalny sposób.



### KITH103

Zestaw do zwiększania wysokości (950 mm), do kuchni wolnostojącej Victoria (TR103)




### SFLK1

Blokada bezpieczeństwa



























### SMOLD



Zestaw 7 silikonowych foremek do lodów, lodowych lizaków, pralin, kostek lodu lub do porcjowania żywności.  
Możliwość stosowania od -60°C do +230°C

## Słowniczek oznaczeń

|                                                                                    |                                                                                                                                                                   |                                                                                     |                                                                                                                                                                                                                                                                                                                                                                                                                                                                                                                                                                                                                                                                                                                                                                         |
|------------------------------------------------------------------------------------|-------------------------------------------------------------------------------------------------------------------------------------------------------------------|-------------------------------------------------------------------------------------|-------------------------------------------------------------------------------------------------------------------------------------------------------------------------------------------------------------------------------------------------------------------------------------------------------------------------------------------------------------------------------------------------------------------------------------------------------------------------------------------------------------------------------------------------------------------------------------------------------------------------------------------------------------------------------------------------------------------------------------------------------------------------|
|    | Wytrzymałe żeliwne ruszty: dla maksymalnej stabilności i wytrzymałości.                                                                                           |    | A: Klasa efektywności energetycznej, mierzona od A+++ do G, w zależności od rodziny produktów.                                                                                                                                                                                                                                                                                                                                                                                                                                                                                                                                                                                                                                                                          |
|    | Instalacja w kolumnie                                                                                                                                             |    | Obwodowy system chłodzący                                                                                                                                                                                                                                                                                                                                                                                                                                                                                                                                                                                                                                                                                                                                               |
|    | Klasa efektywności energetycznej                                                                                                                                  |    | Liczba szyb w drzwiach: 2 szyby                                                                                                                                                                                                                                                                                                                                                                                                                                                                                                                                                                                                                                                                                                                                         |
|    | Liczba szyb w drzwiach: 3 szyby                                                                                                                                   |    | Emalia Ever Clean: Emalia Ever Clean nakładana jest elektrostatycznie, narożnik do narożnika i krawędź do krawędzi, co zapobiega powstawaniu rys i pęknięć z upływem czasu. Jest to szczególna emalia pirolityczna, oporna na działanie kwasów, która oprócz przyjemnego blasku, dzięki mniejszej porowatości, sprzyja łatwiejszemu czyszczeniu ścian piekarnika. Jest ona wypalana w temperaturze ponad 850°C i powoli polimeryzowana w naukowo ustalonym tempie, aby zapewnić jednolitą głębokość i wytrzymałość Emalia Ever Clean tworzy nienaganne wykończenie zarówno wewnątrz piekarnika, jak i na blachach, sprawiając, że powierzchnie piekarnika są niezwykle łatwe w utrzymaniu przez długi czas, ponieważ ogranicza przywieranie tłuszczu podczas gotowania. |
|  | Obieg powietrza + grzałka dolna                                                                                                                                   |  | Grzałka górna i dolna                                                                                                                                                                                                                                                                                                                                                                                                                                                                                                                                                                                                                                                                                                                                                   |
|  | Termoobieg                                                                                                                                                        |  | Eco                                                                                                                                                                                                                                                                                                                                                                                                                                                                                                                                                                                                                                                                                                                                                                     |
|  | Grill                                                                                                                                                             |  | Grill                                                                                                                                                                                                                                                                                                                                                                                                                                                                                                                                                                                                                                                                                                                                                                   |
|  | Mały grill                                                                                                                                                        |  | Grill z obiegiem powietrza: bardzo intensywne ciepło pochodzące tylko z góry z podwójnego elementu grzewczego. Wentylator jest aktywny. Umożliwia optymalne grillowanie najgrubszych mięs. Idealny do dużych kawałków mięsa.                                                                                                                                                                                                                                                                                                                                                                                                                                                                                                                                            |
|  | Oświetlenie wnętrza                                                                                                                                               |  | Turbo                                                                                                                                                                                                                                                                                                                                                                                                                                                                                                                                                                                                                                                                                                                                                                   |
|  | W pełni szklana wewnętrzna powierzchnia drzwi. Rozwiązanie to pozwala utrzymać wewnętrzną część drzwi piekarnika w idealnej czystości.                            |  | Światła boczne: Dwa przeciwległe światła boczne zwiększają widoczność wewnątrz piekarnika.                                                                                                                                                                                                                                                                                                                                                                                                                                                                                                                                                                                                                                                                              |
|  | Podgrzewanie talerzy: funkcja do podgrzewania lub utrzymywania potraw w ciepłe. Umieścić blachę do pieczenia na najniższej półce i ułożyć naczynia do podgrzania. |  | Komora piekarnika posiada dwa poziomy.                                                                                                                                                                                                                                                                                                                                                                                                                                                                                                                                                                                                                                                                                                                                  |
|  | Komora piekarnika posiada cztery poziomy.                                                                                                                         |  | Komora piekarnika posiada 9 różnych poziomów gotowania.                                                                                                                                                                                                                                                                                                                                                                                                                                                                                                                                                                                                                                                                                                                 |



Prowadnice teleskopowe: łatwe w instalacji prowadnice teleskopowe znacznie ułatwiają wyciąganie potraw z piekarnika.



Uchylny grill można łatwo odczepić, aby w jednym prostym kroku przesunąć element grzewczy i wyczyścić pokrywę urządzenia.



Czyszczenie parowe: prosta funkcja czyszcząca wykorzystująca parę wodną do pozbywania się osadów w komorze piekarnika.



Pojemność 61 l



Sterowanie pokrętlami



Elektroniczne sterowanie temperaturą: Funkcja pozwala na utrzymanie temperatury we wnętrzu piekarnika w granicach o tolerancji 2-3 °C. Umożliwia to przyrządzenie dań wrażliwych na zmiany temperatury np. ciast, sufletów lub puddingów.



Potężne palniki ultra rapid oferują do 5 kW mocy.



Pojemność 36 l



Pojemność 84 l

---

## Benefit (TT)

---

### **Płyta gazowa**

Gotowanie na gazie daje pełną kontrolę nad temperaturą, która reaguje natychmiast na każdą zmianę.

Termopara odcina dopływ gazu w przypadku zgaśnięcia płomienia, zapewniając wyższy poziom bezpieczeństwa.

### **Czyszczenie parowe**

Po wlaniu wody do zagłębienia na dnie komory wytwarza się para, która zmiękcza zabrudzenia i ułatwia ich usunięcie.

Dodanie wody do zagłębienia na dnie komory generuje delikatną parę, która zmiękcza pozostałości i znacząco ułatwia czyszczenie wnętrza piekarnika.

### **Buttons control**

Easy and intuitive timer setting with a simple buttons

### **Prawdziwa konwekcja**

Najlepsze efekty gotowania dzięki równomiernej cyrkulacji gorącego powietrza.

Połączenie kilku wentylatorów i elementów grzewczych umożliwia równomierną cyrkulację ciepła, co przekłada się na szybsze i bardziej jednolite rezultaty.

### **Multilevel cooking**

Several cooking levels allow maximum flexibility of use

### **Multilevel halogen light**

Internal halogen lighting on different levels guarantees excellent visibility

### **Tangential cooling**

New cooling system with tangential fan and airflow from the door to the splashback

### **Telescopic guides**

Easy extraction and safe insertion of trays into the oven thanks to telescopic guides

### **Adjustable height**

Cooker top flushed with the working area thanks to adjustable feet

### **Cold door**

During any function, the external door glass is cold, avoiding any risk of burns

### **AirFry (AIRFRY optional accessory)**

Lighter and tastier food thanks to airfry basket (optional accessory)

**BBQ (optional accessory)**

Barbecue cooking directly in the oven with the double-sided grill (BBQ optional accessory)

**Pizza stone (optional accessory)**

Baking with refractory stone for soft and crispy pizza and yeast products (STONE optional accessory)

**Komora izotermiczna**

Perfekcyjne rezultaty pieczenia przy minimalnym zużyciu energii.

**Pojedyncza turbina**

Wentylator z grzałką pierścieniową zapewnia równomierną cyrkulację gorącego powietrza, gwarantując doskonałe rezultaty pieczenia.