

# TR4110BL1

Rozmiar	110x60 cm
Liczba komór z etykietą energetyczną	2
Cavity heat source	Elektro
Rodzaj płyty	Gazowa
Typ głównego piekarnika	Termoobieg
Rodzaj drugiego piekarnika	Obieg powietrza
Sposób czyszczenia	Czyszczenie parowe
Kod EAN	8017709176648
Klasa efektywności energetycznej	A
Klasa efektywności energetycznej, drugi piekarnik	A




## Linia wzornicza





<b>Design</b>	Victoria	<b>Pokręta</b>	Victoria
<b>Wykończenie panelu sterowania</b>	Metal emaliowany	<b>Kolor pokręteł</b>	Stal nierdzewna
<b>Linia wzornicza</b>	Victoria	<b>Liczba pokręteł</b>	12
<b>Logo</b>	assembled 50's	<b>Kolor nadruku</b>	Srebrny
<b>Kolor</b>	Czarny	<b>Wyświetlacz</b>	Elektroniczny z 5 przyciskami
<b>Położenie logo</b>	Tylny panel	<b>Drzwi</b>	Z panelem
<b>Wykończenie</b>	Połysk	<b>Rodzaj szkła piekarnika</b>	Czarny
<b>Tylny panel</b>	Tak	<b>Uchwyt</b>	Victoria
<b>Kolor płyty kuchennej</b>	Czarny	<b>Kolor uchwyty</b>	Stal nierdzewna szczotkowana
<b>Materiał rusztów</b>	Żeliwo	<b>Schówek</b>	Szuflada
<b>Rodzaj sterowania</b>	Pokręta	<b>Cokół</b>	Antracytowy

## Programy / Funkcje


Liczba funkcji pieczenia 5  
Funkcje pieczenia

 Grzałka górna i dolna

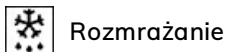
 Obieg powietrza

 Termoobieg

 ECO

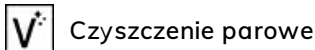
 Grzałka dolna + obieg powietrza

### Pozostałe funkcje



Rozmrażanie

### Funkcje czyszczenia



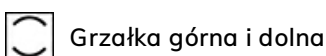
Czyszczenie parowe

## Programy/ Funkcje pomocniczy piekarnik

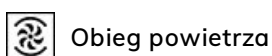
Funkcje pieczenia - 2 piekarnik

5

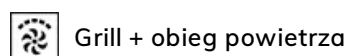
Funkcje pieczenia - 2 piekarnik



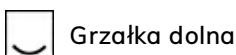
Grzałka górna i dolna



Obieg powietrza



Grill + obieg powietrza



Grzałka dolna



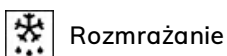
Grzałka dolna z obiegiem powietrza

Czyszczenie parowe



Funkcje czyszczenia - 2 piekarnik

Funkcje dodatkowe - 2 piekarnik



Rozmrażanie

## Programy/ Funkcje trzeci piekarnik

Liczba funkcji - trzeci piekarnik

1

Oświetlenie wnętrza - 3 piekarnik



Grill



## Charakterystyka techniczna - Płyta



Liczba wszystkich stref grzejnych 7

Lewy - Gaz - Ultra szybki (podwójny) - 4.20 kW

Przedni lewy - Gaz - Pomocniczy - 1.00 kW

Tylny lewy - Gaz - Szybki - 2.90 kW

Przedni centralny - Gaz - Szybki - 2.90 kW

Tylny centralny - Gaz - Pomocniczy - 1.00 kW

Przedni prawy - Gaz - Średnio szybki - 1.80 kW

Tylny prawy - Gaz - Średnio szybki - 1.80 kW

Rodzaj palników Standardowe gazowych

Zabezpieczenie przeciwwypływowe gazu

Tak

Nakładki na palniki

Emaliowane, czarny mat

Zapalarka elektryczna Tak  
zintegrowana w  
pokrętle

## Charakterystyka techniczna - Główny piekarnik



<b>Liczba źródeł oświetlenia</b>	1	<b>Liczba szyb w drzwiach</b>	3
<b>Pojemność netto</b>	61 l	<b>Zimne drzwi</b>	1
<b>Pojemność brutto</b>	70 l	<b>Termostat bezpieczeństwa</b>	Tak
<b>Materiał wewnętrznej komory</b>	Emalia Ever Clean	<b>System chłodzący</b>	Statyczny
<b>Liczba poziomów pieczenia</b>	4	<b>Wymiary wnętrza komory (wxsxg)</b>	316x460x412 mm
<b>Rodzaj przewodnic</b>	Prowadnice metalowe	<b>Kontrola temperatury</b>	Elektromechaniczna
<b>Rodzaj oświetlenia</b>	Halogenowe	<b>Moc grzałki dolnej</b>	1200 W
<b>Moc oświetlenia</b>	40 W	<b>Moc grzałki górnej</b>	1000 W
<b>Programator czasu gotowania</b>	Start i Stop	<b>Moc grzałki grilla</b>	1700 W
<b>Otwieranie drzwi</b>	Na bok	<b>Moc dużego grilla</b>	2700 W
<b>Łatwy demontaż drzwi piekarnika</b>	Tak	<b>Moc grzałki pierścieniowej</b>	2700 W
<b>W pełni przeszklona wewnętrzna powierzchnia drzwi</b>	Tak	<b>Rodzaj grilla</b>	Elektryczny
<b>Łatwy demontaż wewnętrznej szyby drzwi piekarnika</b>	Tak		

## Opcje głównego piekarnika

<b>Timer</b>	Tak	<b>Minimalna temperatura</b>	50 °C
<b>Sygnał dźwiękowy zakończenia pieczenia</b>	Tak	<b>Maksymalna temperatura</b>	260 °C

## Charakterystyka techniczna - Pomocniczy piekarnik



<b>Pojemność netto - 2 piekarnik</b>	61 l	<b>Liczba szyb w drzwiach piekarnika</b>	3
<b>Pojemność brutto</b>	70 l	<b>Zimne drzwi</b>	1
<b>Materiał wewnętrznej komory</b>	Emalia Ever Clean	<b>Termostat bezpieczeństwa</b>	Tak
<b>Liczba poziomów pieczenia</b>	4	<b>System chłodzący</b>	Statyczny
<b>Typ przewodnic</b>	Prowadnice metalowe	<b>Wymiary wnętrza komory (WxSxG)</b>	316x444x425 mm
<b>Liczba źródeł oświetlenia</b>	1	<b>Kontrola temperatury</b>	Elektromechaniczna
<b>Rodzaj oświetlenia</b>	Halogenowe	<b>Moc dolnej grzałki</b>	1200 W

Moc oświetlenia	40 W	Moc górnej grzałki	1000 W
Otwieranie drzwi	Na bok	Moc grzałki grilla	1700 W
Łatwy demontaż drzwi piekarnika	Tak	Moc dużego grilla	2700 W
W pełni przeszklona wewnętrzna powierzchnia drzwi	Tak	Rodzaj grilla	Elektryczny
Łatwy demontaż wewnętrznej szyby drzwi piekarnika	Tak	Grill opuszczany	Tak

## Opcje pomocniczego piekarnika

Minimalna temperatura	50 °C	Maksymalna temperatura	260 °C
-----------------------	-------	------------------------	--------

## Charakterystyka techniczna - Trzeci piekarnik



Pojemność netto	36 l	Łatwy demontaż wewnętrznej szyby drzwi piekarnika	Tak
Pojemność brutto - 3 piekarnik	41 l	Liczba szyb w drzwiach piekarnika	3
Materiał wewnętrznej komory	Emalia Ever Clean	Zimne drzwi	1
Liczba poziomów pieczenia	2	Termostat bezpieczeństwa	Tak
Typ przewodnic	Prowadnice metalowe	System chłodzący	Statyczny
Liczba źródeł oświetlenia	1	Wymiary netto wnętrza komory (hxwxd)	169x440x443 mm
Rodzaj oświetlenia	Żarówka	Kontrola temperatury	Elektromechaniczna
Moc oświetlenia	25 W	Moc dużego grilla	2700 W
Otwieranie drzwi	Do dołu	Rodzaj grilla	Elektryczny
Łatwy demontaż drzwi piekarnika	Tak	Grill opuszczany	Tak
W pełni przeszklona wewnętrzna powierzchnia drzwi	Tak		

## Opcje trzeciego piekarnika

Minimalna temperatura	50 °C	Maksymalna temperatura	260 °C
-----------------------	-------	------------------------	--------

## Akcesoria w standardzie Główny piekarnik



Żeliwna podstawka do WOKA	1	Głęboka blacha emaliowana (40 mm)	1
		Ruszt do blachy	1

Żeliwna podstawka dla naczyń MOKA	3	Prowadnice teleskopowe z częściowym wysuwem	1
Metalowe drabinki boczne	2		

## Akcesoria w standardzie Piekarnik pomocniczy



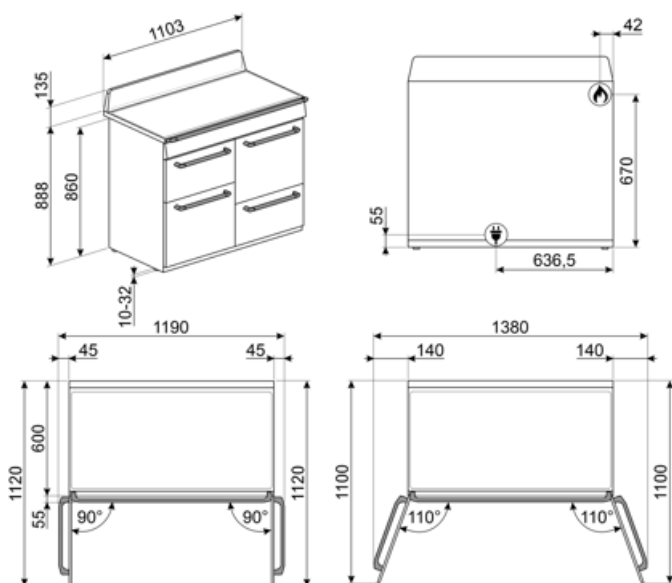
Metalowe drabinki boczne	2	Ruszt do blachy	1
Głęboka blacha emaliowana (40 mm)	1	Prowadnice teleskopowe z częściowym wysuwem	1

## Akcesoria w standardzie trzeci piekarnik

Metalowe drabinki boczne	1	Głęboka blacha emaliowana (40 mm)	1
--------------------------	---	-----------------------------------	---

## Podłączenie elektryczne

Moc przyłączeniowa	8400 W	Przewód testowy	Tak, jednofazowy
Natężenie prądu (A)	37 A	Dodatkowe możliwości podłączenia	Tak, dwu- i trójfazowe
Napięcie	220-240 V	Częstotliwość	50/60 Hz
Napięcie 2 (V)	380-415 V	Puszka elektroinstalacyjna	5 biegunowy
Electric cable	Tak, jednofazowy	Wtyczka	Nie



## Kompatybilne Akcesoria

### AIRFRY

Ruszt AIRFRY. Idealny do stworzenia tradycyjnego smażenia w piekarniku, ale z mniejszą ilością kalorii i tłuszczu. Pozwala szybko i prosto przyrządzić takie potrawy jak frytki, smażone warzywa i ryby, zapewniając idealne zbrązowienie i chrupkość.



### BBQ

Dwustronna płyta BBQ. Odpowiednia do odtwarzania soczystych i chrupiących potraw w piekarniku z typowym smakiem potraw z grilla. Żebrowana strona jest szczególnie odpowiednia do mięs i serów. Gładka strona do ryb, owoców morza i warzyw.



### BN640

Emaliowana taca pasująca do piekarników 45cm i 60cm. Głębokość: 40 mm. Idealna do gotowania i pieczenia mięsa i ryb w sosach. Idealna również do eksperymentowania z lżejszymi i bardziej chrupiącymi dodatkami do dań.



### GTP

Prowadnice teleskopowe z częściowym wysuwem (1 poziom) Wysuw: 300 mm  
Materiał: Stal nierdzewna AISI 304, polerowana



### AIRFRY2

Blacha AirFry idealnie sprawdza się do tradycyjnego smażenia w piekarniku, z mniejszą ilością kalorii i tłuszczu. Pozwala szybko i wygodnie przygotować potrawy takie jak frytki, warzywa czy ryby, zapewniając im doskonałe przyrumienienie i chrupkość.



### BN620-1

Emaliowana blacha pasująca do piekarników 45cm i 60cm. Głębokość: 20 mm. Idealna do szerokiej gamy wypieków na słodko i słono.



### BNP608T

Blacha pokryta teflonem, 8 mm głębokości, do umieszczenia na ruszcie.



### GTT

Prowadnice teleskopowe z pełnym wysuwem (1 poziom). Wysuw: 433 mm. Materiał: Stal nierdzewna AISI 304, polerowana.



### KIT1TR41N

Płyta przeciwtłuszczowa, 110x75 cm, do kuchni wolnostojącej Victoria (TR4110), czarny



### KITH4110

Zestaw do zwiększania wysokości (94,5-96 cm), do kuchni wolnostojącej Victoria (TR4110)



### KIT600TR4110

Listwa maskująca do tylnej strony płyty grzewczej, do kuchni wolnostojącej Victoria (TR4110)



### KITP65TR41

Zestaw do zwiększania głębokości (650 mm), do kuchni wolnostojącej Victoria (TR4110)




### **PALPZ**



Łopata do pizzy ze składaną rączką. Wymiary (SxG): 31,5x32,5 cm. Łatwa i wygodna w użyciu i przechowywaniu. Idealna do serwowania pizzy, chleba i wyśmienitych ciast w bezpieczny i profesjonalny sposób.

### **SMOLD**

























Zestaw 7 silikonowych foremek do lodów, lodowych lizaków, pralin, kostek lodu lub do porcjowania żywności. Możliwość stosowania od -60°C do +230°C



### **SFLK1**

Blokada bezpieczeństwa

## Słowniczek oznaczeń

	Wytrzymałe żeliwne ruszty: dla maksymalnej stabilności i wytrzymałości.		A: Klasa efektywności energetycznej, mierzona od A+++ do G, w zależności od rodziny produktów.
	Instalacja w kolumnie		Sterowanie pokrętłami
	Obwodowy system chłodzący		-
	Liczba szyb w drzwiach: 3 szyby		Emalia Ever Clean: Emalia Ever Clean nakładana jest elektrostatycznie, narożnik do narożnika i krawędź do krawędzi, co zapobiega powstawaniu rys i pęknięć z upływem czasu. Jest to szczególna emalia pirolityczna, oporna na działanie kwasów, która oprócz przyjemnego blasku, dzięki mniejszej porowatości, sprzyja łatwieszemu czyszczeniu ścian piekarnika. Jest ona wypalana w temperaturze ponad 850°C i powoli polimeryzowana w naukowo ustalonym tempie, aby zapewnić jednolitą głębokość i wytrzymałość Emalia Ever Clean tworzy nienaganne wykończenie zarówno wewnątrz piekarnika, jak i na blachach, sprawiając, że powierzchnie piekarnika są niezwykle łatwe w utrzymaniu przez długi czas, ponieważ ogranicza przywieranie tłuszczu podczas gotowania.
	Obieg powietrza + grzałka dolna		Obieg powietrza + grzałka górna i dolna
	Grzałka górna i dolna		Grzałka dolna
	Termoobieg		Eco
	Grill		Grill z obiegiem powietrza: bardzo intensywne ciepło pochodzące tylko z góry z podwójnego elementu grzewczego. Wentylator jest aktywny. Umożliwia optymalne grillowanie najgrubszych mięs. Idealny do dużych kawałków mięsa.
	Oświetlenie wnętrza		W pełni szklana wewnętrzna powierzchnia drzwi. Rozwiązanie to pozwala utrzymać wewnętrzną część drzwi piekarnika w idealnej czystości.
	Demontowalne wewnętrzne szkło drzwi: łatwy demontaż wewnętrznego szkła drzwi znacznie ułatwia utrzymanie urządzenia w czystości.		Światła boczne: Dwa przeciwległe światła boczne zwiększają widoczność wewnątrz piekarnika.
	Komora piekarnika posiada dwa poziomy.		Komora piekarnika posiada cztery poziomy.



Prowadnice teleskopowe: łatwe w instalacji prowadnice teleskopowe znacznie ułatwiają wyciąganie potraw z piekarnika.



Uchylny grill można łatwo odzepić, aby w jednym prostym kroku przesunąć element grzewczy i wyczyścić pokrywę urządzenia.



Czyszczenie parowe: prosta funkcja czyszcząca wykorzystująca parę wodną do pozbywania się osadów w komorze piekarnika.



Pojemność 61 l



Elektroniczne sterowanie temperaturą: Funkcja pozwala na utrzymanie temperatury we wnętrzu piekarnika w granicach o tolerancji 2-3 °C. Umożliwia to przyrządzenie dań wrażliwych na zmiany temperatury np. ciast, sufletów lub puddingów.



Potężne palniki ultra rapid oferują do 5 kW mocy.



Pojemność 36 l

---

## Benefit (TT)

---

### **Płyta gazowa**

Gotowanie na gazie daje pełną kontrolę nad temperaturą, która reaguje natychmiast na każdą zmianę.

Termopara odcina dopływ gazu w przypadku zgaśnięcia płomienia, zapewniając wyższy poziom bezpieczeństwa.

### **Czyszczenie parowe**

Po wlaniu wody do zagłębienia na dnie komory wytwarza się para, która zmiękcza zabrudzenia i ułatwia ich usunięcie.

Dodanie wody do zagłębienia na dnie komory generuje delikatną parę, która zmiękcza pozostałości i znacząco ułatwia czyszczenie wnętrza piekarnika.

### **Buttons control**

Easy and intuitive timer setting with a simple buttons

### **Drawer storage compartment**

More space thanks to the lower drawer compartment, ideal for storing accessories or cooking utensils

### **Prawdziwa konwekcja**

Najlepsze efekty gotowania dzięki równomiernej cyrkulacji gorącego powietrza.

Połączenie kilku wentylatorów i elementów grzewczych umożliwia równomierną cyrkulację ciepła, co przekłada się na szybsze i bardziej jednolite rezultaty.

### **Multilevel cooking**

Several cooking levels allow maximum flexibility of use

### **Multilevel halogen light**

Internal halogen lighting on different levels guarantees excellent visibility

### **Removable inner glass**

Internal door glasses are easily removable for complete cleaning

### **Tangential cooling**

New cooling system with tangential fan and airflow from the door to the splashback

### **Telescopic guides**

Easy extraction and safe insertion of trays into the oven thanks to telescopic guides

### **Adjustable height**

Cooker top flushed with the working area thanks to adjustable feet

### **Komora izotermiczna**

Perfekcyjne rezultaty pieczenia przy minimalnym zużyciu energii.

### **Cold door**

During any function, the external door glass is cold, avoiding any risk of burns

### **AirFry (AIRFRY optional accessory)**

Lighter and tastier food thanks to airfry basket (optional accessory)

### **BBQ (optional accessory)**

Barbecue cooking directly in the oven with the double-sided grill (BBQ optional accessory)

### **Pizza stone (optional accessory)**

Baking with refractory stone for soft and crispy pizza and yeast products (STONE optional accessory)