

## TR4110IBL2

Dimensão	110x60 cm
Nº de fornos com etiqueta energética	2
Cavity heat source	Elétrico
Tipo de placa	Placa de indução
Tipo de forno principal	Termoventilado
Tipo de forno secundário	Ventilado
Sistema de limpeza no forno principal	Programa de limpeza VaporClean
Código EAN	8017709312435
Classe energética	A
Classe energética do 2º forno	A



## Design



Design	Victoria	Cor dos comandos	Comandos em aço inox
Tipo de fogão	Victoria	Nº de comandos	10
Cor	Preto	Cor da serigrafia	Serigrafia em prateado
Detalhes do painel de comandos	Painel de comandos metal esmaltado	Display/ relógio	5 comandos eletrónicos
Logo	Logótipo Anni 50	Estética da porta	Porta com moldura
Posição do logótipo	Logótipo na zona da placa	Tipo de vidro do forno	Vidro preto
Painel anti salpicos	Sim	Puxador	Puxador série Victoria
Cor da placa	Esmalte preto	Cor do puxador	Puxador em aço inox
Comandos	Rotativos	Gaveta de arrumação	Gaveta de arrumação
Design dos comandos	Comandos Série Victoria	Rodapé	Rodapé em antracite

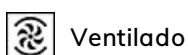
## Programas / Funções

Nº funções do forno 5

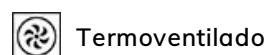
Funções de forno



Estático



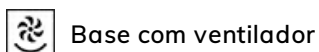
Ventilado



Termoventilado



Eco



Base com ventilador

Funções de limpeza



VaporClean

## Outras funções


 Descongelo por tempo

## Programas / Funções do forno secundário

Nº de funções do forno 2 6


Traditional cooking functions, cavity 2

 Estático

 Ventilado

 Eco

 Grill


 Grill ventilado

 Base com ventilador

## Programas / Funções do terceiro forno

Nº de funções do terceiro forno 1

Iluminação 

Grill 

## Características técnicas da placa



Número total de zonas de cocção 5

Anterior esquerdo - Zona de indução singular - 2.3 kW - Booster 3 kW - - Ø 21.0 cm

Posterior esquerdo - Zona de indução singular - 1.3 kW - Booster 1.4 kW - - Ø 18.0 cm

Central - Zona de indução singular - 2.3 kW - Booster 3 kW - - Ø 27.0 cm

Posterior direito - Zona de indução singular - 1.3 kW - Booster 1.4 kW - - Ø 18.0 cm

Anterior direito - Zona de indução singular - 2.3 kW - Booster 3 kW - - Ø 21.0 cm

Desliga automaticamente por sobreaquecimento Sim

Indicador de diâmetro mínimo do recipiente Sim

Reconhecimento automático do recipiente Sim

Indicador da zona selecionada Sim

## Características técnicas do forno principal



Nº de lâmpadas 1 Vidro interno removível Sim

Nº de ventiladores 1 Nº vidros da porta do forno 3

Volume útil 61 l

Capacidade bruta do forno (L) 70 l Nº vidros termorrefletores na porta 1

Material da cavidade Cavidade em esmalte EverClean

Nº de níveis para tabuleiros	4	Termostato de segurança	Sim
Tipo de guias para tabuleiros	Guias laterais em metal	Sistema de arrefecimento	Tangencial
Tipo de iluminação	Iluminação de halogéneo	Dimensões úteis do interior da cavidade (AxLxP)	316x460x412 mm
Potência das lâmpadas	40 W	Controlo da temperatura	Controlo eletromecânico da temperatura
Opções de programação do tempo de cocção	Programador de início e de fim	Potência da resistência inferior	1200 W
Abertura da porta	Lateral	Potência da resistência superior	1000 W
Porta desmontável	Sim	Potência do grill	1700 W
Porta interna totalmente em vidro	Sim	Potência do grill largo	2700 W
		Potência da resistência circular	2700 W
		Tipo de Grill	Grill elétrico

## Opções do forno principal

Temporizador	Sim	Temperatura mínima	50 °C
Alarme acústico de fim de cocção	Sim	Temperatura máxima	260 °C

## Características técnicas do forno secundário



Nº de ventiladores	1	Nº vidros da porta do forno	3
Volume útil do 2º forno	61 l	Nº vidros termorrefletores na porta	1
Capacidade bruta do segundo forno (L)	70 l	Termostato de segurança	Sim
Material da cavidade	Cavidade em esmalte EverClean	Sistema de arrefecimento	Tangencial
Nº de níveis para tabuleiros	4	Dimensões úteis do interior da cavidade (AxLxP)	316x444x425 mm
Tipo de guias para tabuleiros	Guias laterais em metal	Controlo da temperatura	Controlo eletromecânico da temperatura
Nº de lâmpadas	1	Potência da resistência inferior	1200 W
Tipo de iluminação	Iluminação de halogénio	Potência da resistência superior	1000 W
Potência das lâmpadas	40 W	Potência da resistência grill	1700 W
Abertura da porta	Lateral	Potência do grill largo	2700 W
Porta desmontável	Sim	Tipo de Grill	Grill elétrico
Porta interna totalmente em vidro	Sim		
Vidro interno removível	Sim		

Resistência grill  
basculante para fácil  
limpeza Sim

## Opções do forno secundário

Temperatura mínima 50 °C

Temperatura máxima 260 °C

## Características técnicas do terceiro forno



Volume útil do 3º forno 36 l

Capacidade bruta do  
terceiro forno (L) 41 l

Material da cavidade Cavidade em esmalte  
EverClean

Nº de níveis para  
tabuleiros 2

Tipo de guias para  
tabuleiros Guias laterais em metal

Nº de lâmpadas 1

Tipo de iluminação Iluminação incandescente

Potência das lâmpadas 25 W

Abertura da porta Aba para baixo

Porta desmontável Sim

Porta interna  
totalmente em vidro Sim

Vidro interno removível Sim

Nº vidros da porta do  
forno 3

Nº vidros  
termorrefletores na  
porta 1

Termostato de  
segurança Sim

Sistema de  
arrefecimento Tangencial

Dimensões úteis do  
interior da cavidade  
(AxLxP) 169x440x443 mm

Controlo da  
temperatura Controlo eletromecânico da  
temperatura

Potência do grill largo 2700 W

Tipo de Grill Grill elétrico

Resistência grill  
basculante para fácil  
limpeza Sim

## Opções do terceiro forno

Temperatura mínima 50 °C

Temperatura máxima 260 °C

## Acessórios incluídos no forno principal



Grelha com segurança  
traseira e lateral 2

Tabuleiro 40 mm de  
profundidade 1

Grelha para inserir no  
tabuleiro 1

Guias telescópicas de  
extração parcial 1

## Acessórios incluídos no forno secundário



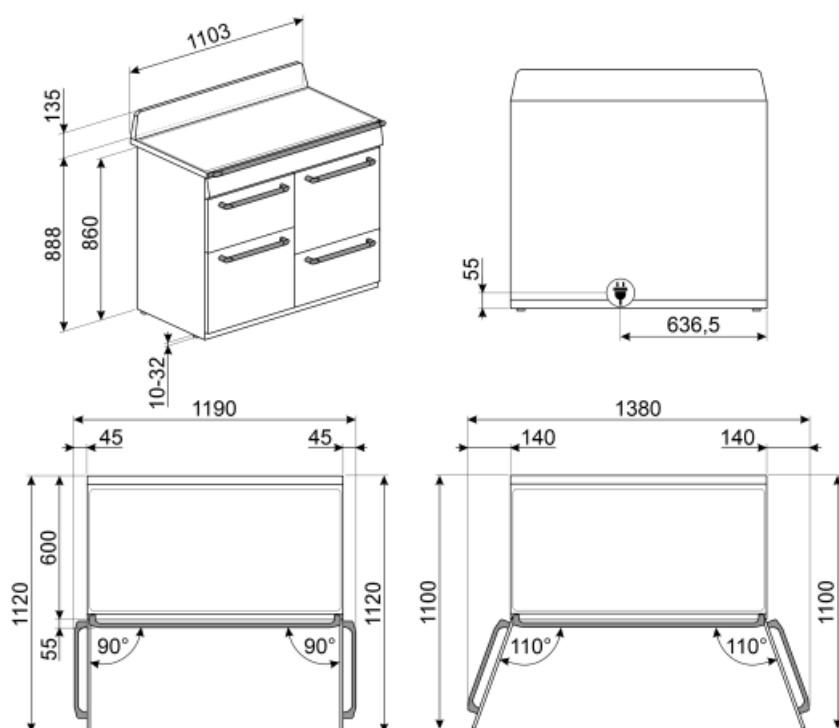
Grelha com segurança traseira e lateral	2	Grelha para inserir no tabuleiro	1
Tabuleiro 40 mm de profundidade	1	Guias telescópicas de extração parcial	1

## Acessórios incluídos no terceiro forno

Grelha com segurança traseira e lateral	1	Tabuleiro 40 mm de profundidade	1
---	---	---------------------------------	---

## Ligação elétrica

Potência elétrica nominal	16500 W	Comprimento do cabo de alimentação	150 cm
Corrente (Amperes)	46 A	Tipo de cabo de alimentação	Yes, Double and Three Phase
Tensão (Volts)	220-240 V	Frequência (Hz)	50 Hz
Tensão 2 (Volts)	380-415 V	Bloco de terminais	5 polos
Installed electric cable	Yes, Single phase		



## Not included accessories



### KITH4110

Height extension kit (950mm), black, suitable for TR4110 cookers (945-965mm)



### SFLK1

Bloqueio de segurança para crianças



### PRTX

Pedra refratária com pegas para pizza Ø = 35cm. Não é adequado para fornos combinados com microondas. Adequado para fornos a gás, para se por na grelha.



### GRILLPLATE

Grelha universal com asas. Ideal para cozinhar carne, queijo e vegetais. Dimensões LxP: 410 x 240 mm



### BN620-1

Tabuleiro esmaltado para fornos de 45 e 60 cm de largura. Com 20 cm de profundidade, é ideal para quem gosta de cozinhar pratos principais e deliciosas sobremesas, obtendo o máximo de resultados em termos de culinária e sabor.



### SCRP

Raspador para placas de indução, cerâmica e teppanyaki



### BBQ

Com duas faces: Grill para carnes e queijos; Lisa para peixe, marisco e legumes. Em alumínio com revestimento antiaderente. Para fornos 60x60cm e 60x45 cm, com cavidade SO.



### AIRFRY

Ideal para recriar frituras tradicionais no forno, mas com menos calorias e menos gordura. Permite cozinhar de forma simples e rápida pratos como batatas fritas, legumes fritos e peixes, garantindo um dourado e crocante perfeito. Para fornos 60x60 cm e 60x45 cm, com cavidade SO.



### GTP

Guias telescópicas de extração parcial (1 nível). Extração: 300 mm. Material: Aço inox AISI 430 polido.



### BNP608T

Tabuleiro de Teflon, 8 mm profundidade, para ser colocado na grelha.



### KIT1TR41N

Para fogões Victoria TR4110 Em esmalte preto Dimensões LxA: 110x75 cm



### KITP65TR41

Depth extension kit (650 mm), black, suitable for TR4110 cookers



### KIT600TR4110

Cover strip for hob back side, suitable for TR4110 Victoria cookers



### TPKPLATE

Placa universal com asas. Ideal para cozinhar peixe, ovos ou vegetais. Dimensões LxP: 410 x 240 mm



### PALPZ

Perfeita para cozer e servir pizza, pão e doces salgados de forma segura e profissional. Também é útil para controlar a cozedura. Pega dobrável, fácil de utilizar e de guardar. Dimensões LxP: 315x325 mm




### BN640

Tabuleiro esmaltado para fornos de 45 e 60 cm de largura. Com 40 cm de profundidade, é ideal para quem gosta de cozinhar assados de carne ou de peixes, garantindo molhos saborosos. Também é indicado para experimentar acompanhamentos mais leves e crocantes.



### GTT



















Guias telescópicas de extração total (1 nível) para fornos e fogões Para fornos de cozedura tradicional, com cavidade SF.
















### SMOLD

7 moldes para congelação. Para usar no abatedor de temperatura, no forno e no congelador. Suporta temperaturas de -60°C a +230°C

## Symbols glossary (TT)

 <p>Classe de eficiência energética do produto declarada na etiqueta energética e na ficha do produto e em conformidade com os regulamentos UE.</p>	 <p>Bloqueio de comandos: opção que permite bloquear os comandos. Muito útil para proteger as crianças.</p>
 <p>Instalação em coluna: estão equipadas com barras laterais para isolamento e com dobradiças FlexiFit para que o painel inferior fique alinhado com o painel da porta.</p>	 <p>Sistema de arrefecimento tangencial: sistema de ventilação que obriga o ar a circular à volta do eletrodoméstico para que estes mantenham as superfícies dentro de temperaturas seguras.</p>
 <p>Descongelação por tempo: com esta função, o tempo de descongelação dos alimentos é determinado automaticamente.</p>	 <p>Número de vidros da porta. Assim, a Smeg garante que o exterior da porta nunca excede os 50°C. Esta tecnologia evita queimaduras. Ideal para proteger as crianças.</p>
 <p>EcoLogic: opção que permite reduzir a potência nominal do eletrodoméstico. Muito útil para permitir o funcionamento de vários aparelhos em simultâneo quando a potência do quadro elétrico é baixa.</p>	 <p>Esmalte EverClean: esmalte especial antiácido e pirolítico que tem um agradável brilho e é menos poroso, o que ajuda a manter a superfície interior do forno mais limpa.</p>
 <p>Ventilador + resistência inferior: A combinação de ventilador e a resistência inferior é indicada para terminar os alimentos quando já estão prontos no interior.</p>	 <p>Ventilador + resistência superior + resistência inferior: indicada para gratinados de pequenas dimensões, fornecendo os consumos de energia mais baixos durante a cozedura.</p>
 <p>Resistência superior+inferior (cozedura tradicional ou estática): o calor, ao provir simultaneamente de cima e de baixo, torna este sistema apto para qualquer alimento. A cozedura tradicional, denominada também como estática, é apta para cozinhar um só prato. Ideal para assados, pão, tortas recheadas e particularmente carnes gordas como ganso e pato.</p>	 <p>Ventilador + resistência circular (cozedura ventilada): indicado para cozinhar alimentos diferentes sobre várias alturas, desde que necessitem da mesma temperatura e do mesmo tipo de cozedura. A circulação de ar quente garante uma instantânea e uniforme distribuição do calor. Será possível, por exemplo, cozinhar ao mesmo tempo peixes, verduras e biscoitos sem misturar odores, nem sabores.</p>
 <p>Eco: combina grill + ventilador + resistência inferior, para pequenas quantidade, fornecendo os consumos de energia mais baixos durante a cozedura.</p>	 <p>Grill: o calor procedente da resistência grill permite conseguir ótimos resultados de gratinados, sobretudo em carnes de média / pequena espessura e, em combinação com o assador (consoante os modelos), permite terminar a cozedura dourando uniformemente os alimentos. Ideal para salsichas, costeletas e bacon.</p>
 <p>Grill: o calor procedente da resistência grill permite conseguir ótimos resultados de gratinados, sobretudo em carnes de média / pequena espessura e, em combinação com o assador (consoante os modelos), permite terminar a cozedura dourando uniformemente os alimentos. Ideal para salsichas, costeletas e bacon.</p>	 <p>Grill ventilado: o ventilador faz uma maior mistura do ar reduzindo o efeito do calor intenso do grill, proporcionando excelentes grelhados. Os dois níveis de cima são recomendados para cozinhar, os dois de baixo podem ser usados para aquecer os alimentos.</p>
 <p>Luz: acende a iluminação no interior.</p>	 <p>Proteção de sobreaquecimento: sistema que desliga automaticamente o eletrodoméstico quando a temperatura excede a segurança.</p>



-  **Indução:** a placa de indução funciona com bobines circulares que emitem um campo magnético diretamente sobre um recipiente com fundo ferroso. O campo magnético produz calor direto sobre o recipiente, o que gera maior rapidez de cocção e maior eficiência energética.
-  O vidro da porta interna removível, para facilitar a limpeza.
-  Identifica a quantos níveis de altura é possível colocar os tabuleiros no interior do forno.
-  **Guias telescópicas:** fáceis de colocar e remover, são uma solução prática e segura de colocar e retirar os alimentos do forno ou apenas para vigiar comodamente o seu cozinhado, diminuindo os riscos de queimaduras.
-  **Resistência grill basculante:** para ser facilmente desengatada e movimentada de modo a facilitar a limpeza do teto do forno.
-  Indica a capacidade da cavidade do forno em litros.
-  Knobs control
-  O interior da porta do forno totalmente coberta por vidro garante uma superfície lisa, sem quaisquer parafusos, o que simplifica a remoção da gordura e da sujidade.
-  **Iluminação** com duas lâmpadas de halogéneo em lados e alturas diferentes para melhorar a visibilidade independentemente do número de tabuleiros e níveis em que se encontram inseridos.
-  Identifica a quantos níveis de altura é possível colocar os tabuleiros no interior do forno.
-  **Controlo eletrónico:** permite manter a temperatura dentro do forno com variações apenas entre os 2 e 3°C. Isso permite cozinhar refeições muito sensíveis às mudanças de temperatura, como bolos, suflês e pudins.
-  **Vapor Clean:** programa para facilitar a limpeza do forno. Colocar 40 cl de água na ranhura existente na base da cavidade do forno e selecionar a função Vapor Clean que dura 18 minutos. No fim, passar o interior, com uma esponja macia e húmida.
-  Indica a capacidade da cavidade do forno em litros.

---

## Benefit (TT)

---

### Forno ventilado

O melhor desempenho de cocção graças ao fluxo circular ventilado

São várias as ventoinhas e elementos de aquecimento que garantem um fluxo de calor aerodinâmico perfeito, permitindo uma cozedura homogênea e mais rápida no interior da cavidade.

### Placa de indução

A indução permite uma cozedura rápida e um controlo preciso da temperatura

Através da utilização de cookware adequado, a indução, segura e reativa, é fácil de utilizar e manter.

### Limpeza com vapor

Ao introduzir água no fundo da cavidade é gerado vapor que amolece os resíduos, facilitando a sua remoção

Ao introduzir água no fundo da cavidade é gerado vapor que amolece os resíduos, facilitando a sua remoção

### Turbina única

O forno possui um ventilador equipado com um elemento de aquecimento circular que permite cozinhar com calor rotativo

### Cavidade Isotérmica

O melhor desempenho de cocção com a máxima eficiência energética

### Arrefecimento tangencial

Novo sistema de arrefecimento com ventilador tangencial e fluxo de ar

### Luz de halogénio

A iluminação interna de halogénio, a diferentes níveis, garante uma excelente visibilidade

### Controlo de botões

Definição do temporizador fácil e intuitiva através de um simples botão

### Telescopic guides

Easy extraction and safe insertion of trays into the oven thanks to telescopic guides

### Adjustable height

Cooker top flushed with the working area thanks to adjustable feet

### Removable inner glass

Internal door glasses are easily removable for complete cleaning

### **Multilevel cooking**

Several cooking levels allow maximum flexibility of use

### **Cold door**

During any function, the external door glass is cold, avoiding any risk of burns

### **AirFry (AIRFRY optional accessory)**

Lighter and tastier food thanks to airfry basket (optional accessory)

### **Drawer storage compartment**

More space thanks to the lower drawer compartment, ideal for storing accessories or cooking utensils

### **BBQ (optional accessory)**

Barbeque cooking directly in the oven with the double-sided grill (BBQ optional accessory)

### **Pizza stone (optional accessory)**

Baking with refractory stone for soft and crispy pizza and yeast products (STONE optional accessory)