

TR90DGC9

| | |
|--------------------------------------|--------------------------|
| Rozmiar | 90x60 cm |
| Liczba komór z etykietą energetyczną | 1 |
| Cavity heat source | Elektro |
| Rodzaj płyty | Gazowa |
| Typ głównego piekarnika | Termoobieg |
| Sposób czyszczenia | Czyszczenie katalityczne |
| Kod EAN | 8017709268428 |
| Klasa efektywności energetycznej | A |



Linia wzornicza












| | | | |
|--------------------------------------|-------------------------------|--------------------------------|-------------------------------|
| Design | Victoria | Rodzaj sterowania | Pokręta |
| Wykończenie panelu sterowania | Metal emaliowany | Pokręta | Victoria |
| Linia wzornicza | Victoria | Kolor pokręteł | Stal nierdzewna |
| Logo | assembled 50's | Liczba pokręteł | 8 |
| Kolor | Edycja specjalna | Kolor nadruku | Srebrny |
| Położenie logo | Tylny panel+ Panel sterowania | Wyświetlacz | Elektroniczny z 5 przyciskami |
| Edycja limitowana | Carretto | Drzwi | Z panelem |
| Wykończenie | Połysk | Rodzaj szkła piekarnika | Czarny |
| Tylny panel | Tak | Uchwyt | Victoria |
| Seria | Divina Cucina | Kolor uchwytu | Chrom polerowany |
| Współpraca | Smeg & Dolce&Gabbana | Schówek | Szuflada |
| Kolor płyty kuchennej | Czarny | Nóżki | Nie dotyczy |
| Materiał rusztów | Żeliwo | Cokół | Antracytowy |

Programy / Funkcje

| | |
|--------------------------|---|
| Liczba funkcji pieczenia | 9 |
|--------------------------|---|

Funkcje pieczenia

| | | |
|--|---|---|
|  Grzałka górna i dolna |  Obieg powietrza |  Termoobieg |
|  ECO |  Duży grill |  Grill + obieg powietrza |
|  Grzałka dolna |  Grzałka dolna + obieg powietrza |  Rożen |

Pozostałe funkcje



Rozmrażanie przez podanie czasu

Funkcje czyszczenia

Czyszczenie katalityczne



Czyszczenie parowe

Charakterystyka techniczna - Płyta

UR

Liczba wszystkich stref grzejnych 5

Przedni lewy - Gaz - Szybki - 2.90 kW

Tylny lewy - Gaz - Średnio szybki - 1.80 kW

Centralny - Gaz - Ultra szybki (podwójny) - 5.00 kW

Tylny prawy - Gaz - Średnio szybki - 1.80 kW

Przedni prawy - Gaz - Pomocniczy - 1.00 kW

Rodzaj palników gazowych Standardowe

Zabezpieczenie przeciwwypływowe gazu Tak

Zapalarka elektryczna zintegrowana w pokrętle Tak

Nakładki na palniki Emaliowane, czarny mat

Charakterystyka techniczna - Główny piekarnik



Liczba źródeł oświetlenia 2

Liczba wentylatorów 2

Pojemność netto 115 l

Pojemność brutto 129 l

Materiał wewnętrznej komory Emalia Ever Clean

Liczba poziomów pieczenia 5

Rodzaj prowadnic Prowadnice metalowe

Rodzaj oświetlenia Halogenowe

Łatwy demontaż wewnętrznej szyby drzwi piekarnika Tak

Liczba szyb w drzwiach 3

Zimne drzwi 2

Termostat bezpieczeństwa Tak

System chłodzący Statyczny

Wymiary wnętrza komory (wxsxg) 371x724x418 mm

Kontrola temperatury Elektromechaniczna

| | | | |
|---|--------------|----------------------------|-------------|
| Moc oświetlenia | 40 W | Moc grzałki dolnej | 1700 W |
| Programator czasu gotowania | Start i Stop | Moc grzałki górnej | 1200 W |
| Oświetlenie przy otwartych drzwiach | Tak | Moc grzałki grilla | 1700 W |
| Otwieranie drzwi | Do dołu | Moc dużego grilla | 2900 W |
| Łatwy demontaż drzwi piekarnika | Tak | Moc grzałki pierścieniowej | 2 x 1550 W |
| W pełni przeszklona wewnętrzna powierzchnia drzwi | Tak | Rodzaj grilla | Elektryczny |
| | | Zawiasy Soft Close | Tak |

Opcje głównego piekarnika

| | | | |
|--|-----|------------------------|--------|
| Timer | Tak | Minimalna temperatura | 50 °C |
| Sygnał dźwiękowy zakończenia pieczenia | Tak | Maksymalna temperatura | 260 °C |

Aksesoria w standardzie Główny piekarnik

| | | | |
|-----------------------------------|---|-----------------------------------|---|
| Żeliwna podstawka do WOKA | 1 | Głęboka blacha emaliowana (40 mm) | 1 |
| Żeliwna podstawka dla naczyń MOKA | 1 | Ruszt do blachy | 1 |
| Metalowe drabinki boczne | 1 | Panele katalityczne | 3 |
| Blacha do pieczenia 20mm | 1 | | |

Podłączenie elektryczne

| | | | |
|---------------------|------------------|------------------------------------|-------------|
| Moc przyłączeniowa | 3200 W | Długość przewodu zasilającego (cm) | 120 cm |
| Natężenie prądu (A) | 14 A | Częstotliwość | 50/60 Hz |
| Napięcie | 220-240 V | Puszka elektroinstalacyjna | 3 biegunowy |
| Napięcie 2 (V) | 380-415 V | Wtyczka | Nie |
| Electric cable | Tak, jednofazowy | | |



Kompatybilne Akcesoria

AIRFRY9

Ruszt AIRFRY. Idealny do stworzenia tradycyjnego smażenia w piekarniku, ale z mniejszą ilością kalorii i tłuszczu. Pozwala szybko i prosto przyrządzić takie potrawy jak frytki, smażone warzywa i ryby, zapewniając idealne zbrązowienie i chrupkość.



BN920

Enamelled tray 90cm cavity, 20mm deep



GTP

Prowadnice teleskopowe z częściowym wysuwem (1 poziom) Wysuw: 300 mm
Materiał: Stal nierdzewna AISI 304, polerowana



KIT1TR9N

Płyta przeciwtłuszczowa, 90x75 cm, do kuchni wolnostojącej Victoria (TR9), czarny




PALPZ

Łopata do pizzy ze składaną rączką. Wymiary (SxG): 31,5x32,5 cm. Łatwa i wygodna w użyciu i przechowywaniu. Idealna do serwowania pizzy, chleba i wyśmienitych ciast w bezpieczny i profesjonalny sposób.



SMOLD

Zestaw 7 silikonowych foremek do lodów, lodowych lizaków, pralin, kostek lodu lub do porcjowania żywności. Możliwość stosowania od -60°C do +230°C



BBQ9

teflon-coated aluminum grid for 90 cm cavity



BN940

Enamelled tray 90 cm, 40 mm deep



GTT

Prowadnice teleskopowe z pełnym wysuwem (1 poziom). Wysuw: 433 mm. Materiał: Stal nierdzewna AISI 304, polerowana.



KITROT9

Rożen do kuchni wolnostojącej 90x60 cm, nowa komora (115l)






























SFLK1

Blokada bezpieczeństwa



Słowniczek oznaczeń

| | |
|---|---|
|  <p>Wytrzymałe żeliwne ruszty: dla maksymalnej stabilności i wytrzymałości.</p> |  <p>Panele katalityczne</p> |
|  <p>A: Klasa efektywności energetycznej, mierzona od A+++ do G, w zależności od rodziny produktów.</p> |  <p>Instalacja w kolumnie</p> |
|  <p>Sterowanie pokrętłami</p> |  <p>Obwodowy system chłodzący</p> |
|  <p>Rozmrażanie przez podanie czasu: Funkcja ręcznego rozmrażania. Po zakończeniu ustawionego czasu trwania funkcja zatrzymuje się.</p> |  <p>Liczba szyb w drzwiach: 3 szyby</p> |
|  <p>Emalia Ever Clean: Emalia Ever Clean nakładana jest elektrostatycznie, narożnik do narożnika i krawędź do krawędzi, co zapobiega powstawaniu rys i pęknięć z upływem czasu. Jest to szczególna emalia pirolityczna, oporna na działanie kwasów, która oprócz przyjemnego blasku, dzięki mniejszej porowatości, sprzyja łatwiejszemu czyszczeniu ścian piekarnika. Jest ona wypalana w temperaturze ponad 850°C i powoli polimeryzowana w naukowo ustalonym tempie, aby zapewnić jednolitą głębokość i wytrzymałość Emalia Ever Clean tworzy nienaganne wykończenie zarówno wewnątrz piekarnika, jak i na blachach, sprawiając, że powierzchnie piekarnika są niezwykle łatwe w utrzymaniu przez długi czas, ponieważ ogranicza przywieranie tłuszczu podczas gotowania.</p> |  <p>Obieg powietrza + grzałka dolna</p> |
|  <p>Obieg powietrza + grzałka górna i dolna</p> |  <p>Grzałka górna i dolna</p> |
|  <p>Grzałka dolna</p> |  <p>Termoobieg</p> |
|  <p>Eco</p> |  <p>Grill</p> |
|  <p>Grill z obiegiem powietrza: bardzo intensywne ciepło pochodzące tylko z góry z podwójnego elementu grzewczego. Wentylator jest aktywny. Umożliwia optymalne grillowanie najgrubszych mięs. Idealny do dużych kawałków mięsa.</p> |  <p>Rożen działający w połączeniu z grillem zapewnia idealny efekt przyrumienienia potrawy.</p> |
|  <p>W pełni szklana wewnętrzna powierzchnia drzwi. Rozwiązanie to pozwala utrzymać wewnętrzną część drzwi piekarnika w idealnej czystości.</p> |  <p>Demontowalne wewnętrzne szkło drzwi: Łatwy demontaż wewnętrznego szkła drzwi znacznie ułatwia utrzymanie urządzenia w czystości.</p> |

-
- | | |
|--|---|
|  <p>Światła boczne: Dwa przeciwległe światła boczne zwiększają widoczność wewnątrz piekarnika.</p> |  <p>Automatyczne otwieranie: niektóre modele mają automatycznie otwierane drzwi po zakończeniu cyklu, co jest doskonałym rozwiązaniem dla kuchni bez uchwytów, ponieważ nie jest potrzebny żaden uchwyt. Ze względów bezpieczeństwa drzwi blokują się automatycznie, gdy urządzenie jest w użyciu, aby uniknąć ich przypadkowego otwarcia.</p> |
|  <p>Komora piekarnika posiada pięć poziomów.</p> |  <p>Soft close: wszystkie modele wyposażone są w zaawansowaną funkcję płynnego zamykania drzwi, dzięki której urządzenie zamyka się płynnie i cicho.</p> |
|  <p>Potężne palniki ultra rapid oferują do 5 kW mocy.</p> |  <p>Czyszczenie parowe: prosta funkcja czyszcząca wykorzystująca parę wodną do pozbywania się osadów w komorze piekarnika.</p> |
|  <p>Pojemność 115 l</p> | |