

## TR90DGME9

Rozmiar	90x60 cm
Liczba komór z etykietą energetyczną	1
Cavity heat source	Elektro
Rodzaj płyty	Gazowa
Typ głównego piekarnika	Termoobieg
Sposób czyszczenia	Czyszczenie katalityczne
Kod EAN	8017709335847
Klasa efektywności energetycznej	A



## Linia wzornicza












<b>Design</b>	Victoria	<b>Rodzaj sterowania</b>	Pokręta
<b>Wykończenie panelu sterowania</b>	Metal emaliowany	<b>Pokręta</b>	Victoria
<b>Linia wzornicza</b>	Victoria	<b>Kolor pokręteł</b>	Stal nierdzewna
<b>Logo</b>	assembled 50's	<b>Liczba pokręteł</b>	8
<b>Kolor</b>	Edycja specjalna	<b>Kolor nadruku</b>	Srebrny
<b>Położenie logo</b>	Tylny panel+ Panel sterowania	<b>Wyświetlacz</b>	Elektroniczny z 5 przyciskami
<b>Edycja limitowana</b>	Blu Mediterraneo	<b>Drzwi</b>	Z panelem
<b>Wykończenie</b>	Połysk	<b>Rodzaj szkła piekarnika</b>	Czarny
<b>Tylny panel</b>	Tak	<b>Uchwyt</b>	Victoria
<b>Seria</b>	Blu Mediterraneo	<b>Kolor uchwyty</b>	Chrom polerowany
<b>Współpraca</b>	Smeg & Dolce&Gabbana	<b>Schówek</b>	Szuflada
<b>Kolor płyty kuchennej</b>	Czarny	<b>Nóżki</b>	Nie dotyczy
<b>Materiał rusztów</b>	Żeliwo	<b>Cokół</b>	Antracytowy


## Programy / Funkcje

Liczba funkcji pieczenia	9
--------------------------	---

### Funkcje pieczenia

 Grzałka górna i dolna	 Obieg powietrza	 Termoobieg
 ECO	 Duży grill	 Grill + obieg powietrza
 Grzałka dolna	 Grzałka dolna + obieg powietrza	 Rożen


### Pozostałe funkcje


Rozmrażanie przez podanie czasu











### Funkcje czyszczenia

Czyszczenie katalityczne	 Czyszczenie parowe
--------------------------	--

## Charakterystyka techniczna - Płyta

			
<b>Liczba wszystkich stref grzejnych</b>	5		
Przedni lewy - Gaz - Szybki	2.90 kW		
Tylny lewy - Gaz - Średnio szybki	1.80 kW		
Centralny - Gaz - Ultra szybki (podwójny)	5.00 kW		
Tylny prawy - Gaz - Średnio szybki	1.80 kW		
Przedni prawy - Gaz - Pomocniczy	1.00 kW		
<b>Rodzaj palników gazowych</b>	Standardowe	<b>Zabezpieczenie przeciwwypływowe gazu</b>	Tak
<b>Zapalarka elektryczna zintegrowana w pokrętle</b>	Tak	<b>Nakładki na palniki</b>	Emaliowane, czarny mat

## Charakterystyka techniczna - Główny piekarnik

										
<b>Liczba źródeł oświetlenia</b>	2	<b>Łatwy demontaż wewnętrznej szyby drzwi piekarnika</b>	Tak		<b>Liczba szyb w drzwiach</b>	3	<b>Zimne drzwi</b>	2	<b>Termostat bezpieczeństwa</b>	Tak
<b>Liczba wentylatorów</b>	2	<b>System chłodzący</b>	Statyczny		<b>Wymiary wnętrza komory (wxsxg)</b>	371x724x418 mm				
<b>Pojemność netto</b>	115 l	<b>Kontrola temperatury</b>	Elektromechaniczna							
<b>Pojemność brutto</b>	129 l									
<b>Materiał wewnętrznej komory</b>	Emalia Ever Clean									
<b>Liczba poziomów pieczenia</b>	5									
<b>Rodzaj prowadnic</b>	Prowadnice metalowe									
<b>Rodzaj oświetlenia</b>	Halogenowe									

---

Moc oświetlenia	40 W	Moc grzałki dolnej	1700 W
Programator czasu gotowania	Start i Stop	Moc grzałki górnej	1200 W
Oświetlenie przy otwartych drzwiach	Tak	Moc grzałki grilla	1700 W
Otwieranie drzwi	Do dołu	Moc dużego grilla	2900 W
Łatwy demontaż drzwi piekarnika	Tak	Moc grzałki pierścieniowej	2 x 1550 W
W pełni przeszklona wewnętrzna powierzchnia drzwi	Tak	Rodzaj grilla	Elektryczny
		Zawiasy Soft Close	Tak

## Opcje głównego piekarnika

---

Timer	Tak	Minimalna temperatura	50 °C
Sygnał dźwiękowy zakończenia pieczenia	Tak	Maksymalna temperatura	260 °C

## Aksesoria w standardzie Główny piekarnik

---

Żeliwna podstawka do WOKA	1	Głęboka blacha emaliowana (40 mm)	1
Żeliwna podstawka dla naczyń MOKA	1	Ruszt do blachy	1
Metalowe drabinki boczne	1	Panele katalityczne	3
Blacha do pieczenia 20mm	1		

## Podłączenie elektryczne

---

Moc przyłączeniowa	3200 W	Długość przewodu zasilającego (cm)	120 cm
Natężenie prądu (A)	14 A	Częstotliwość	50/60 Hz
Napięcie	220-240 V	Puszka elektroinstalacyjna	3 biegunowy
Napięcie 2 (V)	380-415 V	Wtyczka	Nie



## Kompatybilne Akcesoria

### AIRFRY9

Ruszt AIRFRY. Idealny do stworzenia tradycyjnego smażenia w piekarniku, ale z mniejszą ilością kalorii i tłuszczu. Pozwala szybko i prosto przyrządzić takie potrawy jak frytki, smażone warzywa i ryby, zapewniając idealne zbrązowienie i chrupkość.



### BN920

Enamelled tray 90cm cavity, 20mm deep



### GTP

Prowadnice teleskopowe z częściowym wysuwem (1 poziom) Wysuw: 300 mm  
Materiał: Stal nierdzewna AISI 304, polerowana



### KIT1TR9N

Płyta przeciwtłuszczowa, 90x75 cm, do kuchni wolnostojącej Victoria (TR9), czarny




### PALPZ

Łopata do pizzy ze składaną rączką. Wymiary (SxG): 31,5x32,5 cm. Łatwa i wygodna w użyciu i przechowywaniu. Idealna do serwowania pizzy, chleba i wyśmienitych ciast w bezpieczny i profesjonalny sposób.



### SMOLD

Zestaw 7 silikonowych foremek do lodów, lodowych lizaków, pralin, kostek lodu lub do porcjowania żywności. Możliwość stosowania od -60°C do +230°C



### BBQ9

teflon-coated aluminum grid for 90 cm cavity



### BN940

Enamelled tray 90 cm, 40 mm deep



### GTT

Prowadnice teleskopowe z pełnym wysuwem (1 poziom). Wysuw: 433 mm. Materiał: Stal nierdzewna AISI 304, polerowana.



### KITROT9

Rożen do kuchni wolnostojącej 90x60 cm, nowa komora (115l)






























### SFLK1

Blokada bezpieczeństwa



## Słowniczek oznaczeń

 <p>Wytrzymałe żeliwne ruszty: dla maksymalnej stabilności i wytrzymałości.</p>	 <p>Panele katalityczne</p>
 <p>A: Klasa efektywności energetycznej, mierzona od A+++ do G, w zależności od rodziny produktów.</p>	 <p>Instalacja w kolumnie</p>
 <p>Sterowanie pokrętłami</p>	 <p>Obwodowy system chłodzący</p>
 <p>Rozmrażanie przez podanie czasu: Funkcja ręcznego rozmrażania. Po zakończeniu ustawionego czasu trwania funkcja zatrzymuje się.</p>	 <p>Liczba szyb w drzwiach: 3 szyby</p>
 <p>Emalia Ever Clean: Emalia Ever Clean nakładana jest elektrostatycznie, narożnik do narożnika i krawędź do krawędzi, co zapobiega powstawaniu rys i pęknięć z upływem czasu. Jest to szczególna emalia pirolityczna, oporna na działanie kwasów, która oprócz przyjemnego blasku, dzięki mniejszej porowatości, sprzyja łatwiejszemu czyszczeniu ścian piekarnika. Jest ona wypalana w temperaturze ponad 850°C i powoli polimeryzowana w naukowo ustalonym tempie, aby zapewnić jednolitą głębokość i wytrzymałość Emalia Ever Clean tworzy nienaganne wykończenie zarówno wewnątrz piekarnika, jak i na blachach, sprawiając, że powierzchnie piekarnika są niezwykle łatwe w utrzymaniu przez długi czas, ponieważ ogranicza przywieranie tłuszczu podczas gotowania.</p>	 <p>Obieg powietrza + grzałka dolna</p>
 <p>Obieg powietrza + grzałka górna i dolna</p>	 <p>Grzałka górna i dolna</p>
 <p>Grzałka dolna</p>	 <p>Termoobieg</p>
 <p>Eco</p>	 <p>Grill</p>
 <p>Grill z obiegiem powietrza: bardzo intensywne ciepło pochodzące tylko z góry z podwójnego elementu grzewczego. Wentylator jest aktywny. Umożliwia optymalne grillowanie najgrubszych mięs. Idealny do dużych kawałków mięsa.</p>	 <p>Rożen działający w połączeniu z grillem zapewnia idealny efekt przyrumienienia potrawy.</p>
 <p>W pełni szklana wewnętrzna powierzchnia drzwi. Rozwiązanie to pozwala utrzymać wewnętrzną część drzwi piekarnika w idealnej czystości.</p>	 <p>Demontowalne wewnętrzne szkło drzwi: Łatwy demontaż wewnętrznego szkła drzwi znacznie ułatwia utrzymanie urządzenia w czystości.</p>

- 
-  Światła boczne: Dwa przeciwległe światła boczne zwiększają widoczność wewnątrz piekarnika.
-  Komora piekarnika posiada pięć poziomów.
-  Potężne palniki ultra rapid oferują do 5 kW mocy.
-  Pojemność 115 l
-  Automatyczne otwieranie: niektóre modele mają automatycznie otwierane drzwi po zakończeniu cyklu, co jest doskonałym rozwiązaniem dla kuchni bez uchwytów, ponieważ nie jest potrzebny żaden uchwyt. Ze względów bezpieczeństwa drzwi blokują się automatycznie, gdy urządzenie jest w użyciu, aby uniknąć ich przypadkowego otwarcia.
-  Soft close: wszystkie modele wyposażone są w zaawansowaną funkcję płynnego zamykania drzwi, dzięki której urządzenie zamyka się płynnie i cicho.
-  Czyszczenie parowe: prosta funkcja czyszcząca wykorzystująca parę wodną do pozbywania się osadów w komorze piekarnika.