

# TR90DGME9

Dimensão	90x60 cm
Nº de fornos com etiqueta energética	1
Cavity heat source	Elétrico
Tipo de placa	Placa a gás
Tipo de forno principal	Termoventilado
Sistema de limpeza no forno principal	Sistema de limpeza com painéis catalíticos
Código EAN	8017709335847
Classe energética	A



## Design












<b>Tipo de fogão</b>	Victoria	<b>Comandos</b>	Rotativos
<b>Detalhes do painel de comandos</b>	Painel de comandos metal esmaltado	<b>Design dos comandos</b>	Comandos Série Victoria
<b>Design</b>	Victoria	<b>Cor dos comandos</b>	Comandos em aço inox
<b>Logo</b>	Logótipo Anni 50	<b>Nº de comandos</b>	8
<b>Cor</b>	Decoração especial	<b>Cor da serigrafia</b>	Serigrafia em prateado
<b>Posição do logótipo</b>	Logótipo na zona da placa+ Logótipo no painel de comandos	<b>Display/ relógio</b>	5 comandos eletrónicos
<b>Decoração especial</b>	Blu Mediterraneo	<b>Estética da porta</b>	Porta com moldura
<b>Acabamentos</b>	Polido	<b>Tipo de vidro do forno</b>	Vidro preto
<b>Painel anti salpicos</b>	Sim	<b>Puxador</b>	Puxador série Victoria
<b>Design</b>	Blu Mediterraneo	<b>Cor do puxador</b>	Puxador cromado polido
<b>Co-branding</b>	Smeg & Dolce&Gabbana	<b>Gaveta de arrumação</b>	Gaveta de arrumação
<b>Cor da placa</b>	Esmalte preto	<b>Pés</b>	Sem pés
<b>Tipo grelhas</b>	Grelhas em ferro fundido	<b>Rodapé</b>	Rodapé em antracite

## Programas / Funções

Nº funções do forno	9
---------------------	---

## Funções de forno

 Estático	 Ventilado	 Termoventilado
 Eco	 Grill	 Grill ventilado
 Base	 Base com ventilador	 Espeto rotativo

## Outras funções

	Descongelação por tempo
--	-------------------------

## Funções de limpeza

Sistema de limpeza com painéis

catalíticos

	VaporClean
---	------------

## Características técnicas da placa



**Número total de zonas de cocção** 5

Anterior esquerdo - Queimador a gás rápido - 2.90 kW

Posterior esquerdo - Queimador a gás semirrápido - 1.80 kW

Central - Queimador a gás duplo ultrarrápido - 5.00 kW

Posterior direito - Queimador a gás semirrápido - 1.80 kW

Anterior direito - Queimador a gás auxiliar - 1.00 kW

<b>Tipo de queimadores a gás</b>	Queimadores a gás standard	<b>Válvulas de segurança corte rápido do gás</b>	Sim
<b>Ignição eletrónica nos comandos</b>	Sim	<b>Tampas dos queimadores a gás</b>	Tampas dos queimadores em esmalte preto mate

## Características técnicas do forno principal



<b>Nº de lâmpadas</b>	2	<b>Vidro interno removível</b>	Sim
<b>Nº de ventiladores</b>	2	<b>Nº vidros da porta do forno</b>	3
<b>Volume útil</b>	115 l	<b>Nº vidros termorrefletores na porta</b>	2
<b>Capacidade bruta do forno (L)</b>	129 l	<b>Termostato de segurança</b>	Sim
<b>Material da cavidade</b>	Cavidade em esmalte EverClean	<b>Sistema de arrefecimento</b>	Tangencial
<b>Nº de níveis para tabuleiros</b>	5	<b>Dimensões úteis do interior da cavidade (AxLxP)</b>	371x724x418 mm
<b>Tipo de guias para tabuleiros</b>	Guias laterais em metal		
<b>Tipo de iluminação</b>	Iluminação de halogéneo		
<b>Potência das lâmpadas</b>	40 W		

<b>Opções de programação do tempo de cocção</b>	Programador de início e de fim	<b>Controlo da temperatura</b>	Controlo eletromecânico da temperatura
<b>Iluminação na abertura da porta</b>	Sim	<b>Potência da resistência inferior</b>	1700 W
<b>Abertura da porta</b>	Aba para baixo	<b>Potência da resistência superior</b>	1200 W
<b>Porta desmontável</b>	Sim	<b>Potência do grill</b>	1700 W
<b>Porta interna totalmente em vidro</b>	Sim	<b>Potência do grill largo</b>	2900 W
		<b>Potência da resistência circular</b>	2 x 1550 W
		<b>Tipo de Grill</b>	Grill elétrico
		<b>Porta SoftClose para fechar leve e silenciosamente</b>	Sim

## Opções do forno principal

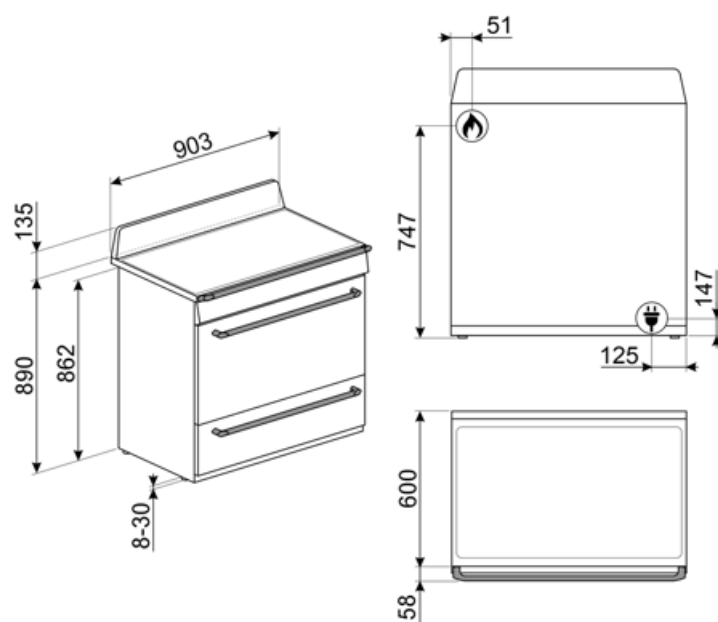
<b>Temporizador</b>	Sim	<b>Temperatura mínima</b>	50 °C
<b>Alarme acústico de fim de cocção</b>	Sim	<b>Temperatura máxima</b>	260 °C

## Acessórios incluídos no forno principal

<b>Grelha em ferro fundido para Wok</b>	1	<b>Tabuleiro 40 mm de profundidade</b>	1
<b>Grelha com segurança traseira e lateral</b>	1	<b>Grelha para inserir no tabuleiro</b>	1
<b>Tabuleiro 20 mm de profundidade</b>	1	<b>Painéis catalíticos</b>	3

## Ligação elétrica

<b>Potência elétrica nominal</b>	3200 W	<b>Comprimento do cabo de alimentação</b>	120 cm
<b>Corrente (Amperes)</b>	14 A	<b>Frequência (Hz)</b>	50/60 Hz
<b>Tensão (Volts)</b>	220-240 V	<b>Bloco de terminais</b>	3 polos
<b>Tensão 2 (Volts)</b>	380-415 V	<b>Ficha elétrica</b>	Não



## Acessórios Compatíveis

### AIRFRY9

Ideal para recriar as tradicionais frituras no forno, mas com menos calorias e menos gordura. Permite cozinhar de forma rápida e simples pratos como batatas fritas, legumes fritos e peixe, garantindo um dourado perfeito e estaladiço.



### BN920

Enamelled tray 90cm cavity, 20mm deep



### GTP

Guias telescópicas de extração parcial (1 nível). Extração: 300 mm. Material: Aço inox AISI 430 polido.



### KIT1TR9N

Painel de parede para fogões Victoria TR93 e TR90 Em esmalte preto  
Dimensões LxA: 90x75 cm




### PALPZ

Perfeita para cozer e servir pizza, pão e doces salgados de forma segura e profissional. Também é útil para controlar a cozedura. Pega dobrável, fácil de utilizar e de guardar. Dimensões LxP: 315x325 mm



### SMOLD

7 moldes para congelação. Para usar no abatedor de temperatura, no forno e no congelador. Suporta temperaturas de -60°C a +230°C



### BBQ9



### BN940

Enamelled tray 90 cm, 40 mm deep



### GTT

Guias telescópicas de extração total (1 nível) para fornos e fogões Para fornos de cozedura tradicional, com cavidade SF.



### KITROT9

Espeto rotativo para fogões 90x60






























### SFLK1

Bloqueio de segurança para crianças



## Symbols glossary

	Grelhas em ferro fundido: desenvolvidas pela Smeg, as grelhas em ferro fundido são resistentes a altas temperaturas e estão desenhadas para facilitar a circulação do ar e o posicionamento dos recipientes.		Limpeza catalítica: o sistema garante uma higiene perfeita no interior do forno, graças aos três painéis revestidos com um esmalte especial que promove a eliminação progressiva de vestígios de gordura e odores resultantes da cocção.
	Classe de eficiência energética do produto declarada na etiqueta energética e na ficha do produto e em conformidade com os regulamentos UE.		Instalação em coluna: estão equipadas com barras laterais para isolamento e com dobradiças FlexiFit para que o painel inferior fique alinhado com o painel da porta.
	Knobs control		Sistema de arrefecimento tangencial: sistema de ventilação que obriga o ar a circular à volta do eletrodoméstico para que estes mantenham as superfícies dentro de temperaturas seguras.
	Descongelação por tempo: com esta função, o tempo de descongelação dos alimentos é determinado automaticamente.		Número de vidros da porta. Assim, a Smeg garante que o exterior da porta nunca excede os 50°C. Esta tecnologia evita queimaduras. Ideal para proteger as crianças.
	Esmalte EverClean: esmalte especial antiácido e pirolítico que tem um agradável brilho e é menos poroso, o que ajuda a manter a superfície interior do forno mais limpa.		Ventilador + resistência inferior: A combinação de ventilador e a resistência inferior é indicada para terminar os alimentos quando já estão prontos no interior.
	Ventilador + resistência superior + resistência inferior: indicada para gratinados de pequenas dimensões, fornecendo os consumos de energia mais baixos durante a cozedura.		Resistência superior+inferior (cozedura tradicional ou estática): o calor, ao provir simultaneamente de cima e de baixo, torna este sistema apto para qualquer alimento. A cozedura tradicional, denominada também como estática, é apta para cozinhar um só prato. Ideal para assados, pão, tortas recheadas e particularmente carnes gordas como ganso e pato.
	Resistência inferior: o calor procedente apenas de baixo permite completar a cozedura dos alimentos que necessitam de uma maior temperatura na sua base. Ideal para tortas doces ou salgados e pizzas.		Ventilador + resistência circular (cozedura ventilada): indicado para cozinhar alimentos diferentes sobre várias alturas, desde que necessitem da mesma temperatura e do mesmo tipo de cozedura. A circulação de ar quente garante uma instantânea e uniforme distribuição do calor. Será possível, por exemplo, cozinhar ao mesmo tempo peixes, verduras e biscoitos sem misturar odores, nem sabores.
	Eco: combina grill + ventilador + resistência inferior, para pequenas quantidades, fornecendo os consumos de energia mais baixos durante a cozedura.		Grill: o calor procedente da resistência grill permite conseguir ótimos resultados de gratinados, sobretudo em carnes de média / pequena espessura e, em combinação com o assador (consoante os modelos), permite terminar a cozedura dourando uniformemente os alimentos. Ideal para salsichas, costeletas e bacon.

- |  |  |   |  |
|--|--|---|--|
|    | Grill ventilado: o ventilador faz uma maior mistura do ar reduzindo o efeito do calor intenso do grill, proporcionando excelentes grelhados. Os dois níveis de cima são recomendados para cozinhar, os dois de baixo podem ser usados para aquecer os alimentos. |  | Espeto rotativo: funciona em combinação com a resistência grill, permitindo dourar os alimentos perfeitamente.   |
|    | O interior da porta do forno totalmente coberta por vidro garante uma superfície lisa, sem quaisquer parafusos, o que simplifica a remoção da gordura e da sujidade.   |  | O vidro da porta interna removível, para facilitar a limpeza.  |
|    | Iluminação com duas lâmpadas de halogéneo em lados e alturas diferentes para melhorar a visibilidade independentemente do número de tabuleiros e níveis em que se encontram inseridos.   |  | Abertura automática: alguns modelos, quando o ciclo termina, abrem automaticamente a porta. Por razões de segurança, a porta trava quando a máquina está em uso para evitar que seja aberta inadvertidamente.                                      |
|    | Identifica a quantos níveis de altura é possível colocar os tabuleiros no interior do forno.   |  | Porta SoftClose: Sistema com dobradiças especiais para fechar a porta do forno suavemente e de forma quase silenciosa.   |
|    | Queimador Ultrarrápido: produz um foco de lume muito potente com o maior aproveitamento de energia. É constituído por uma coroa dupla formada pelo acoplamento de dois queimadores, um pequeno e outro maior, que trabalham em conjunto.                         |  | Vapor Clean: programa para facilitar a limpeza do forno. Colocar 40 cl de água na ranhura existente na base da cavidade do forno e selecionar a função Vapor Clean que dura 18 minutos. No fim, passar o interior, com uma esponja macia e húmida. |
|  | Indica a capacidade da cavidade do forno em litros.  |   |  |