

TR90GPGR

Rozmiar	90x60 cm
Liczba komór z etykietą energetyczną	1
Cavity heat source	Elektro
Rodzaj płyty	Gazowa
Typ głównego piekarnika	Termoobieg
Sposób czyszczenia	Pirolityczny
Kod EAN	8017709345150
Klasa efektywności energetycznej	A+



Linia wzornicza



Design	Victoria	Kolor pokręteł	Stal nierdzewna
Wykończenie panelu sterowania	Metal emaliowany	Liczba pokręteł	8
Linia wzornicza	Victoria	Kolor nadruku	Srebrny
Logo	assembled 50's	Wyświetlacz	Elektroniczny z 5 przyciskami
Kolor	Niebieskoszary	Drzwi	Z panelem
Położenie logo	Tyłny panel+ Panel sterowania	Rodzaj szkła piekarnika	Czarny
Wykończenie	Połysk	Uchwyt	Victoria
Tyłny panel	Tak	Kolor uchwytu	Chrom polerowany
Kolor płyty kuchennej	Czarny	Schówek	Push pull
Materiał rusztów	Żeliwo	Nóżki	Nie dotyczy
Rodzaj sterowania	Pokręta	Cokół	Czarny
Pokręta	Victoria		

Programy / Funkcje

Liczba funkcji pieczenia	9
--------------------------	---

Funkcje pieczenia

	Grzałka górna i dolna		Obieg powietrza		Termoobieg
	Turbo		ECO		Mały grill
	Duży grill		Grill + obieg powietrza		Grzałka dolna + obieg powietrza

Funkcje czyszczenia

	Piroliza
--	----------

Charakterystyka techniczna - Płyta

	Liczba wszystkich stref grzejnych 5		
	Przedni lewy - Gaz - Szybki - 2.90 kW		
	Tylny lewy - Gaz - Średnio szybki - 1.80 kW		
	Centralny - Gaz - Ultra szybki (podwójny) - 5.00 kW		
	Tylny prawy - Gaz - Średnio szybki - 1.80 kW		
	Przedni prawy - Gaz - Pomocniczy - 1.00 kW		
Rodzaj palników gazowych	Standardowe	Zabezpieczenie przeciwwypływowe gazu	Tak
Zapalarka elektryczna zintegrowana w pokrętle	Tak	Nakładki na palniki	Emaliowane, czarny mat

Charakterystyka techniczna - Główny piekarnik

Liczba źródeł oświetlenia	2	Liczba wentylatorów	2	Pojemność netto	115 l	Pojemność brutto	129 l	Materiał wewnętrznej komory	Emalia Ever Clean	Liczba poziomów pieczenia	5	Rodzaj przewodnic	Prowadnice metalowe	Rodzaj oświetlenia	Halogenowe	Moc oświetlenia	40 W	Programator czasu gotowania	Start i Stop	Oświetlenie przy otwartych drzwiach	Tak	Liczba szyb w drzwiach	4	Zimne drzwi	2	Termostat bezpieczeństwa	Tak	System chłodzący	Statyczny	Blokada drzwi podczas czyszczenia pirolitycznego	Tak	Wymiary wnętrza komory (wxsxg)	371x724x418 mm	Kontrola temperatury	Elektromechaniczna	Moc grzałki dolnej	1700 W	Moc grzałki górnej	1200 W	Moc grzałki grilla	1700 W	Moc dużego grilla	2900 W

Otwieranie drzwi	Do dołu	Moc grzałki pierścieniowej	2 x 2000 W
Łatwy demontaż drzwi piekarnika	Tak	Rodzaj grilla	Elektryczny
W pełni przeszklona wewnętrzna powierzchnia drzwi	Tak	Zawiasy Soft Close	Tak
Łatwy demontaż wewnętrznej szyby drzwi piekarnika	Tak		

Opcje głównego piekarnika

Timer	Tak	Minimalna temperatura	50 °C
Sygnal dźwiękowy zakończenia pieczenia	Tak	Maksymalna temperatura	260 °C

Akcesoria w standardzie Główny piekarnik

Żeliwna podstawka do WOKA	1	Blacha do pieczenia 20mm	1
Żeliwna podstawka dla naczyń MOKA	1	Głęboka blacha emaliowana (40 mm)	1
Metalowe drabinki boczne	1	Ruszt do blachy	1

Podłączenie elektryczne

Moc przyłączeniowa	4200 W	Dodatkowe możliwości podłączenia	Tak, dwu- i trójfazowe
Natężenie prądu (A)	19 A	Częstotliwość	50/60 Hz
Napięcie	220-240 V	Puszka elektroinstalacyjna	5 biegunowy
Napięcie 2 (V)	380-415 V	Wtyczka	Nie
Electric cable	Tak, jednofazowy		



Kompatybilne Akcesoria

AIRFRY9

Ruszt AIRFRY. Idealny do stworzenia tradycyjnego smażenia w piekarniku, ale z mniejszą ilością kalorii i tłuszczu. Pozwala szybko i prosto przyrządzić takie potrawy jak frytki, smażone warzywa i ryby, zapewniając idealne zbrązowienie i chrupkość.



BN920

Enamelled tray 90cm cavity, 20mm deep



GTP

Prowadnice teleskopowe z częściowym wysuwem (1 poziom) Wysuw: 300 mm
Materiał: Stal nierdzewna AISI 304, polerowana



KIT1TR9N

Płyta przeciwtłuszczowa, 90x75 cm, do kuchni wolnostojącej Victoria (TR9), czarny




PALPZ

Łopata do pizzy ze składaną rączką. Wymiary (SxG): 31,5x32,5 cm. Łatwa i wygodna w użyciu i przechowywaniu. Idealna do serwowania pizzy, chleba i wyśmienitych ciast w bezpieczny i profesjonalny sposób.



SMOLD

Zestaw 7 silikonowych foremek do lodów, lodowych lizaków, pralin, kostek lodu lub do porcjowania żywności. Możliwość stosowania od -60°C do +230°C



BBQ9

teflon-coated aluminum grid for 90 cm cavity



BN940

Enamelled tray 90 cm, 40 mm deep



GTT

Prowadnice teleskopowe z pełnym wysuwem (1 poziom). Wysuw: 433 mm. Materiał: Stal nierdzewna AISI 304, polerowana.



KITH95CPF9

Zestaw do zwiększania wysokości (950 mm), trzy strony, czarny z nóżkami



SFLK1

Blokada bezpieczeństwa



Dostępne wersje kolorystyczne



TR90GPP



















Kolor: Kremowy










TR90GPBL

Kolor: Czarny

Słowniczek oznaczeń

- | | |
|--|--|
|  <p>Wytrzymałe żeliwne ruszty: dla maksymalnej stabilności i wytrzymałości.</p> |  <p>A+: Klasa efektywności energetycznej, mierzona od A+++ do G, w zależności od rodziny produktów.</p> |
|  <p>Instalacja w kolumnie</p> |  <p>Obwodowy system chłodzący</p> |
|  <p>Liczba szyb w drzwiach: 4 szyby</p> |  <p>Emalia Ever Clean: Emalia Ever Clean nakładana jest elektrostatycznie, narożnik do narożnika i krawędź do krawędzi, co zapobiega powstawaniu rys i pęknięć z upływem czasu. Jest to szczególna emalia pirolityczna, oporna na działanie kwasów, która oprócz przyjemnego blasku, dzięki mniejszej porowatości, sprzyja łatwemu czyszczeniu ścian piekarnika. Jest ona wypalana w temperaturze ponad 850°C i powoli polimeryzowana w naukowo ustalonym tempie, aby zapewnić jednolitą głębokość i wytrzymałość. Emalia Ever Clean tworzy nienaganne wykończenie zarówno wewnątrz piekarnika, jak i na blachach, sprawiając, że powierzchnie piekarnika są niezwykle łatwe w utrzymaniu przez długi czas, ponieważ ogranicza przywieranie tłuszczu podczas gotowania.</p> |
|  <p>Obieg powietrza + grzałka dolna</p> |  <p>Obieg powietrza + grzałka górna i dolna</p> |
|  <p>Grzałka górna i dolna</p> |  <p>Termoobieg</p> |
|  <p>Eco</p> |  <p>Grill</p> |
|  <p>Mały grill</p> |  <p>Grill z obiegiem powietrza: bardzo intensywne ciepło pochodzące tylko z góry z podwójnego elementu grzewczego. Wentylator jest aktywny. Umożliwia optymalne grillowanie najgrubszych mięs. Idealny do dużych kawałków mięsa.</p> |
|  <p>Turbo</p> |  <p>W pełni szklana wewnętrzna powierzchnia drzwi. Rozwiązanie to pozwala utrzymać wewnętrzną część drzwi piekarnika w idealnej czystości.</p> |
|  <p>Demontowalne wewnętrzne szkło drzwi: Łatwy demontaż wewnętrznego szkła drzwi znacznie ułatwia utrzymanie urządzenia w czystości.</p> |  <p>Światła boczne: Dwa przeciwległe światła boczne zwiększają widoczność wewnątrz piekarnika.</p> |

-  Automatyczne otwieranie: niektóre modele mają automatycznie otwierane drzwi po zakończeniu cyklu, co jest doskonałym rozwiązaniem dla kuchni bez uchwytów, ponieważ nie jest potrzebny żaden uchwyt. Ze względów bezpieczeństwa drzwi blokują się automatycznie, gdy urządzenie jest w użyciu, aby uniknąć ich przypadkowego otwarcia.
-  Komora piekarnika posiada pięć poziomów.
-  Potężne palniki ultra rapid oferują do 5 kW mocy.
-  Sterowanie pokrętłami
-  PIROLIZA - FUNKCJA AUTOMATYCZNEGO CZYSZCZENIA: piekarnik nagrzewa się do temperatury zbliżającej się do 500°C i zwęglą tłuszcz oraz resztki jedzenia w drobny popiół, który można łatwo wytrzeć wilgotną szmatką. Przy tak wysokiej temperaturze, drzwi blokują się automatycznie dla bezpieczeństwa, podczas gdy temperatura drzwi pozostaje bezpieczna w dotyku. Funkcja regulowana przez użytkownika w oparciu o poziom zabrudzeń obecnych w piekarniku.
-  Soft close: wszystkie modele wyposażone są w zaawansowaną funkcję płynnego zamykania drzwi, dzięki której urządzenie zamyka się płynnie i cicho.
-  Pojemność 115 l