

TR90GPP

| | |
|--------------------------------------|---------------|
| Rozmiar | 90x60 cm |
| Liczba komór z etykietą energetyczną | 1 |
| Cavity heat source | Elektro |
| Rodzaj płyty | Gazowa |
| Typ głównego piekarnika | Termoobieg |
| Sposób czyszczenia | Pirolityczny |
| Kod EAN | 8017709345136 |
| Klasa efektywności energetycznej | A+ |



Linia wzornicza












| | | | |
|--------------------------------------|-------------------------------|--------------------------------|-----------------------------|
| Design | Victoria | Kolor pokręteł | Stal nierdzewna |
| Wykończenie panelu sterowania | Metal emaliowany | Liczba pokręteł | 8 |
| Linia wzornicza | Victoria | Kolor nadruku | Czarny |
| Logo | assembled 50's | Wyświetlacz | Elektryczny z 5 przyciskami |
| Kolor | Kremowy | Drzwi | Z panelem |
| Położenie logo | Tylny panel+ Panel sterowania | Rodzaj szkła piekarnika | Czarny |
| Wykończenie | Połysk | Uchwyt | Victoria |
| Tylny panel | Tak | Kolor uchwytu | Chrom polerowany |
| Kolor płyty kuchennej | Czarny | Schówek | Push pull |
| Materiał rusztów | Żeliwo | Nóżki | Nie dotyczy |
| Rodzaj sterowania | Pokręta | Cokół | Czarny |
| Pokręta | Victoria | | |


Programy / Funkcje

| | |
|--------------------------|---|
| Liczba funkcji pieczenia | 9 |
|--------------------------|---|

Funkcje pieczenia

| | | |
|--|---|---|
|  Grzałka górna i dolna |  Obieg powietrza |  Termoobieg |
|  Turbo |  ECO |  Mały grill |
|  Duży grill |  Grill + obieg powietrza |  Grzałka dolna + obieg powietrza |

Funkcje czyszczenia

| |
|---|
|  Piroliza |
|---|

Charakterystyka techniczna - Płyta

UR

Liczba wszystkich stref grzejnych 5
 Przedni lewy - Gaz - Szybki - 2.90 kW
 Tylny lewy - Gaz - Średnio szybki - 1.80 kW
 Centralny - Gaz - Ultra szybki (podwójny) - 5.00 kW
 Tylny prawy - Gaz - Średnio szybki - 1.80 kW
 Przedni prawy - Gaz - Pomocniczy - 1.00 kW

| | | | |
|--|-------------|---|------------------------|
| Rodzaj palników gazowych | Standardowe | Zabezpieczenie przeciwwypływowe gazu | Tak |
| Zapalarka elektryczna zintegrowana w pokrętle | Tak | Nakładki na palniki | Emaliowane, czarny mat |

Charakterystyka techniczna - Główny piekarnik



| | | | |
|--|---------------------|---|--------------------|
| Liczba źródeł oświetlenia | 2 | Liczba szyb w drzwiach | 4 |
| Liczba wentylatorów | 2 | Zimne drzwi | 2 |
| Pojemność netto | 115 l | Termostat bezpieczeństwa | Tak |
| Pojemność brutto | 129 l | System chłodzący | Statyczny |
| Materiał wewnętrznej komory | Emalia Ever Clean | Blokada drzwi podczas czyszczenia pirolitycznego | Tak |
| Liczba poziomów pieczenia | 5 | Wymiary wnętrza komory (wxsxg) | 371x724x418 mm |
| Rodzaj przewodnic | Prowadnice metalowe | Kontrola temperatury | Elektromechaniczna |
| Rodzaj oświetlenia | Halogenowe | Moc grzałki dolnej | 1700 W |
| Moc oświetlenia | 40 W | Moc grzałki górnej | 1200 W |
| Programator czasu gotowania | Start i Stop | Moc grzałki grilla | 1700 W |
| Oświetlenie przy otwartych drzwiach | Tak | Moc dużego grilla | 2900 W |

| | | | |
|---|---------|----------------------------|-------------|
| Otwieranie drzwi | Do dołu | Moc grzałki pierścieniowej | 2 x 2000 W |
| Łatwy demontaż drzwi piekarnika | Tak | Rodzaj grilla | Elektryczny |
| W pełni przeszklona wewnętrzna powierzchnia drzwi | Tak | Zawiasy Soft Close | Tak |
| Łatwy demontaż wewnętrznej szyby drzwi piekarnika | Tak | | |

Opcje głównego piekarnika

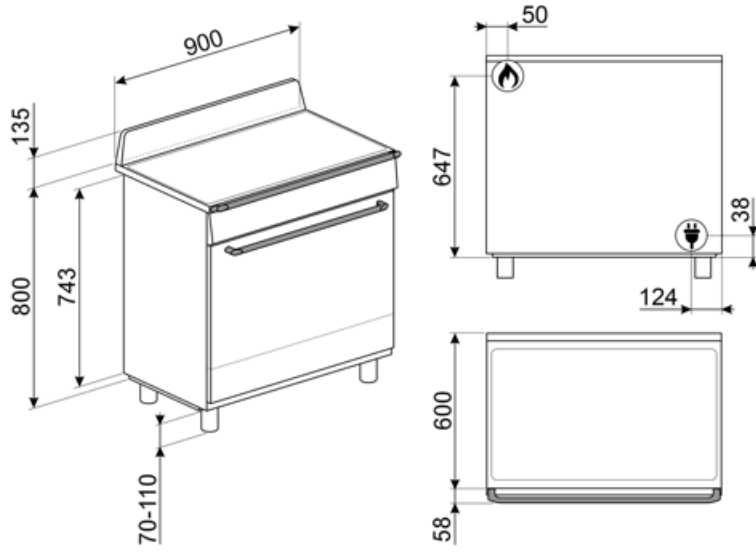
| | | | |
|--|-----|------------------------|--------|
| Timer | Tak | Minimalna temperatura | 50 °C |
| Sygnal dźwiękowy zakończenia pieczenia | Tak | Maksymalna temperatura | 260 °C |

Akcesoria w standardzie Główny piekarnik

| | | | |
|-----------------------------------|---|-----------------------------------|---|
| Żeliwna podstawka do WOKA | 1 | Blacha do pieczenia 20mm | 1 |
| Żeliwna podstawka dla naczyń MOKA | 1 | Głęboka blacha emaliowana (40 mm) | 1 |
| Metalowe drabinki boczne | 1 | Ruszt do blachy | 1 |

Podłączenie elektryczne

| | | | |
|---------------------|------------------|----------------------------------|------------------------|
| Moc przyłączeniowa | 4200 W | Dodatkowe możliwości podłączenia | Tak, dwu- i trójfazowe |
| Natężenie prądu (A) | 19 A | Częstotliwość | 50/60 Hz |
| Napięcie | 220-240 V | Puszka elektroinstalacyjna | 5 biegunowy |
| Napięcie 2 (V) | 380-415 V | Wtyczka | Nie |
| Electric cable | Tak, jednofazowy | | |



Kompatybilne Akcesoria

AIRFRY9

Ruszt AIRFRY. Idealny do stworzenia tradycyjnego smażenia w piekarniku, ale z mniejszą ilością kalorii i tłuszczu. Pozwala szybko i prosto przyrządzić takie potrawy jak frytki, smażone warzywa i ryby, zapewniając idealne zbrązowienie i chrupkość.



BN920

Enamelled tray 90cm cavity, 20mm deep



GTP

Prowadnice teleskopowe z częściowym wysuwem (1 poziom) Wysuw: 300 mm
Materiał: Stal nierdzewna AISI 304, polerowana



KIT1TR9N

Płyta przeciwtłuszczowa, 90x75 cm, do kuchni wolnostojącej Victoria (TR9), czarny




PALPZ

Łopata do pizzy ze składaną rączką. Wymiary (SxG): 31,5x32,5 cm. Łatwa i wygodna w użyciu i przechowywaniu. Idealna do serwowania pizzy, chleba i wyśmienitych ciast w bezpieczny i profesjonalny sposób.



SMOLD

Zestaw 7 silikonowych foremek do lodów, lodowych lizaków, pralin, kostek lodu lub do porcjowania żywności. Możliwość stosowania od -60°C do +230°C



BBQ9

teflon-coated aluminum grid for 90 cm cavity



BN940

Enamelled tray 90 cm, 40 mm deep



GTT

Prowadnice teleskopowe z pełnym wysuwem (1 poziom). Wysuw: 433 mm. Materiał: Stal nierdzewna AISI 304, polerowana.



KITH95CPF9

Zestaw do zwiększania wysokości (950 mm), trzy strony, czarny z nóżkami



SFLK1

Blokada bezpieczeństwa



Dostępne wersje kolorystyczne



TR90GPBL
Kolor: Czarny



TR90GPGR
Kolor: Niebieskoszary

Słowniczek oznaczeń



Wytrzymałe żeliwne ruszty: dla maksymalnej stabilności i wytrzymałości.



Instalacja w kolumnie



Obwodowy system chłodzący



Emalia Ever Clean: Emalia Ever Clean nakładana jest elektrostatycznie, narożnik do narożnika i krawędź do krawędzi, co zapobiega powstawaniu rys i pęknięć z upływem czasu. Jest to szczególna emalia pirolityczna, oporna na działanie kwasów, która oprócz przyjemnego blasku, dzięki mniejszej porowatości, sprzyja łatwiejszemu czyszczeniu ścian piekarnika. Jest ona wypalana w temperaturze ponad 850°C i powoli polimeryzowana w naukowo ustalonym tempie, aby zapewnić jednolitą głębokość i wytrzymałość Emalia Ever Clean tworzy nienaganne wykończenie zarówno wewnątrz piekarnika, jak i na blachach, sprawiając, że powierzchnie piekarnika są niezwykle łatwe w utrzymaniu przez długi czas, ponieważ ogranicza przywieranie tłuszczu podczas gotowania.



Obieg powietrza + grzałka górna i dolna



Termoobieg



Grill



Grill z obiegiem powietrza: bardzo intensywne ciepło pochodzące tylko z góry z podwójnego elementu grzewczego. Wentylator jest aktywny. Umożliwia optymalne grillowanie najgrubszych mięs. Idealny do dużych kawałków mięsa.



W pełni szklana wewnętrzna powierzchnia drzwi. Rozwiązanie to pozwala utrzymać wewnętrzną część drzwi piekarnika w idealnej czystości.



Światła boczne: Dwa przeciwległe światła boczne zwiększają widoczność wewnątrz piekarnika.



A+: Klasa efektywności energetycznej, mierzona od A+++ do G, w zależności od rodziny produktów.



Sterowanie pokrętłami



Liczba szyb w drzwiach: 4 szyby



Obieg powietrza + grzałka dolna



Grzałka górna i dolna



Eco



Mały grill








Turbo



Demontowalne wewnętrzne szkło drzwi: Łatwy demontaż wewnętrznego szkła drzwi znacznie ułatwia utrzymanie urządzenia w czystości.



Automatyczne otwieranie: niektóre modele mają automatycznie otwierane drzwi po zakończeniu cyklu, co jest doskonałym rozwiązaniem dla kuchni bez uchwytów, ponieważ nie jest potrzebny żaden uchwyt. Ze względów bezpieczeństwa drzwi blokują się automatycznie, gdy urządzenie jest w użyciu, aby uniknąć ich przypadkowego otwarcia.

-
-  **PIROLIZA - FUNKCJA AUTOMATYCZNEGO CZYSZCZENIA:** piekarnik nagrzewa się do temperatury zbliżającej się do 500°C i zwęglą tłuszcz oraz resztki jedzenia w drobny popiół, który można łatwo wytrzeć wilgotną szmatką. Przy tak wysokiej temperaturze, drzwi blokują się automatycznie dla bezpieczeństwa, podczas gdy temperatura drzwi pozostaje bezpieczna w dotyku. Funkcja regulowana przez użytkownika w oparciu o poziom zabrudzeń obecnych w piekarniku.
-  Komora piekarnika posiada pięć poziomów.
-  Soft close: wszystkie modele wyposażone są w zaawansowaną funkcję płynnego zamykania drzwi, dzięki której urządzenie zamyka się płynnie i cicho.
-  Potężne palniki ultra rapid oferują do 5 kW mocy.
-  Pojemność 115 l