

## TR90IMGR

Categorie fornuis	90x60 cm
N. of cavities with energy label	1
Cavity heat source	Elektriciteit
Type kookplaat	Inductie
Type primaire oven	Thermogeventileerd
Reinigingssysteem primaire oven	Vapor Clean reiniging
EAN-code	8017709344771
Energie-efficiëntieklasse	A










## Design

			
<b>Design</b>	Victoria	<b>Kleur bedieningsknoppen</b>	Inox
<b>Afwerking bedieningspaneel</b>	Gekleurd plaatstaal	<b>Aantal bedieningsknoppen</b>	7
<b>Design Logo</b>	Victoria assembled 50's	<b>Kleur serigrafie</b>	Zwart
<b>Kleur</b>	Leigrijs	<b>Display</b>	Elektronisch 5 toetsen
<b>Positie logo</b>	Upstand+ Bedieningspaneel	<b>Deur</b>	Met kader
<b>Afwerking</b>	Glanzend	<b>Type glas</b>	Zwart
<b>Upstand</b>	Ja	<b>Handgreep</b>	Smeg Victoria
<b>Kleur kookplaat</b>	Black enamel	<b>Kleur handgreep</b>	Gepolijst chroom
<b>Bediening</b>	Bedieningsknoppen	<b>Opbergruimte</b>	Opbergvak met klep
<b>Kleur LED</b>	Rood	<b>Pootjes</b>	Geen
<b>Bedieningsknoppen</b>	Smeg Victoria	<b>Plint</b>	Zwart

## Programma's / Functies

Aantal kookfuncties	9
---------------------	---

## Traditionele bereidingsfuncties

 Statisch	 Geventileerd	 Circulatie (ventilator + circulaire)
 ECO	 Kleine grill	 Grote grill
 Ventilator + grote grill	 Onderwarmte	 Geventileerde onderwarmte

## Overige functies

 Ontdooien op tijd

## Reinigingsfuncties

 Vapor Clean reiniging

## Opties kookplaat

		Kinderbeveiliging	Ja	Beperkt vermogensverbruik	3700, 4800, 7400 W
		ECO-Logic optie	Ja		

## Technische specificaties kookplaat



**Totaal aantal kookzones** 5

Linksvoor - Inductie - enkel - 1.30 kW - Booster 1.40 kW - Ø 18.0 cm

Linksachter - Inductie - enkel - 2.30 kW - Booster 3.00 kW - Ø 21.0 cm

Midden - Inductie - enkel - 2.30 kW - Booster 3.00 kW - Ø 27.0 cm

Rechtsachter - Inductie - enkel - 1.30 kW - Booster 1.40 kW - Ø 18.0 cm

Rechtsvoor - Inductie - enkel - 2.30 kW - Booster 3.00 kW - Ø 21.0 cm

Automatisch uitschakelen i.g.v. oververhitting	Ja	Indicator minimaal te gebruiken diameter	Ja
Automatische aanpassing panafmeting	Ja	Indicator geselecteerde zone	Ja

## Technische specificaties primaire oven



Aantal lampen	2	Uitneembaar glas binnendeur	Ja
Aantal ventilatoren	2	Aantal ruiten ovendeur	3
Netto volume 1e oven	115 l	Aantal thermo-reflecterende ruiten	2
Bruto volume, oven 1	129 l		

<b>Materiaal ovenruimte</b>	Ever Clean emaille	<b>Veiligheidsthermostaat</b>	Ja
<b>Aantal kookniveaus</b>	5	<b>Koelsysteem</b>	Mantelkoeling
<b>Type ovenrekken</b>	Metalen zijsteunen	<b>Afmetingen bruikbare interne ovenruimte (hxbxd)</b>	371x724x418 mm
<b>Type licht</b>	Halogeen	<b>Temperatuurregeling</b>	Elektro-mechanisch
<b>Vermogen lamp</b>	40 W	<b>Onderwarmte - vermogen</b>	1700 W
<b>Opties bereidingstijdprogrammering</b>	Begin en eind	<b>Bovenwarmte - vermogen</b>	1200 W
<b>Automatische inschakeling verlichting bij openen deur</b>	Ja	<b>Grill - vermogen</b>	1700 W
<b>Opening deur</b>	Neerwaarts	<b>Grote vlakgrill - vermogen</b>	2900 W
<b>Uitneembare ovendeur</b>	Ja	<b>Circulatie - vermogen</b>	1550 W
<b>Volledig glazen binnendeur</b>	Ja	<b>Grill type</b>	Elektrisch
		<b>Soft close systeem</b>	Ja

## Opties primaire oven

<b>Timer</b>	Ja	<b>Minimum temperatuur</b>	50 °C
<b>Geluidssignaal einde kooktijd</b>	Ja	<b>Maximum temperatuur</b>	260 °C

## Meegeleverde accessoires primaire oven en kookplaat



<b>Ovenrooster met stop</b>	1	<b>Inzetrooster</b>	1
<b>Bakplaat (20 mm)</b>	1	<b>Telescopische geleiders, gedeeltelijk uitschuifbaar</b>	1
<b>Bakplaat (40 mm)</b>	1		

## Elektrische aansluiting

<b>Nominale aansluitwaarde</b>	10600 W	<b>Type stroomkabel</b>	Double and Three Phase
<b>Stroom</b>	46 A	<b>Frequentie</b>	50/60 Hz
<b>Spanning</b>	220-240 V	<b>Connection box</b>	5 polig
<b>Spanning 2 (V)</b>	380-415 V	<b>Stekker</b>	Nee
<b>Electric cable</b>	Installed, Single phase		



## Compatible Accessories

### AIRFRY9

Air fryer rack AIRFRY . Ideal for recreating traditional frying in the oven, but with fewer calories and less fat. It allows you to cook quickly and simply dishes such as French fries, fried vegetables and fish, ensuring perfect browning and crispiness.



### BN920

Enamelled tray 90cm cavity, 20mm deep



### GRILLPLATE

Universal griddle for induction, gas, ceramic and electric hobs. Non-stick surface ideal for cooking meat, cheese and vegetables. Dimensions: 410 x 240 mm.



### GTT

Volledig uitschuifbare telescopische rails (1 niveau) voor traditionele ovens (SF-).



### KITH95CPF9

Height extension kit with plinth, (950mm), three sides, black with feet, suitable for CPF9 Portofino and Sinfony C9 cookers




### SCRP

Schraper voor inductie- en vitrokeramische kookplaten



### SMOLD

Set van 7 siliconen vormen voor ijsjes, pralines, ijsblokjes of porties. -60°C tot 230°C.



### BBQ9

teflon-coated aluminum grid for 90 cm cavity



### BN940

Enamelled tray 90 cm, 40 mm deep



### GTP

Partially extractable telescopic guides (1 level), suitable for traditional ovens. Made in stainless steel, they guarantee stability and facilitate the smooth extraction of the trays.



### KIT1TR9N

Splashback black, 90cm ,suitable for TR90 and TR93 Victoria cookers



### PALPZ

Pizzapallet inox met plooibaar handvat, 315x325 mm



### SFLK1

Child lock



### TPKPLATE

Universal plate for induction, gas, ceramic and electric hobs. Non-stick surface ideal for cooking fish, eggs and vegetables. Dimensions: 410 X 240 mm.



---

## Alternative products

---



























**TR90IMBL**  
Kleur: Zwart



**TR90IMP**  
Kleur: Crème

## Symbols glossary

 <p>Sommige modellen zijn voorzien van een functie om het programma/de cyclus te blokkeren zodat het niet per ongeluk kan aangepast worden.</p>	 <p>Energy efficiency class A</p>
 <p>Installation in column: Installation in column.</p>	 <p>Knobs control</p>
 <p>Air cooling system: to ensure a safe surface temperatures.</p>	 <p>Defrost by time: Manual defrost function. At the end of the set duration, the function stops.</p>
 <p>Triple glazed doors: Number of glazed doors.</p>	 <p>ECO-logic: option allows you to restrict the power limit of the appliance real energy saving.</p>
 <p>Ever Clean Enamel: Ever Clean enamel is applied electrostatically, corner to corner and edge to edge to prevent cracking or cracks over time. It is a particular pyrolytic enamel, resistant to acids which, in addition to being pleasantly bright, promotes greater cleaning of the oven walls, thanks to its lower porosity. It is baked at over 850 °C and slowly polymerized at a scientifically determined rate to ensure uniform depth and strength. Ever Clean enamel creates an impeccable finish both on the inside of the oven and on the trays, making the surfaces of the oven incredibly easy to maintain over time as it reduces the adhesion of fat during cooking.</p>	 <p>Circogas: In gasovens verdeelt de ventilator de warmte snel en gelijkmatig over de ovenruimte, waardoor smaakoverdracht wordt vermeden bij het tegelijkertijd bereiden van een aantal verschillende gerechten. In elektrische ovens voltooit deze combinatie het koken van voedsel dat aan de oppervlakte klaar is, maar dat van binnen meer moet worden gekookt, zonder verder bruin te worden.</p>
 <p>Ventilator met bovenste en onderste elementen: De elementen in combinatie met de ventilator zijn bedoeld om een meer gelijkmatige warmte te bieden, een methode die vergelijkbaar is met conventioneel koken, dus voorverwarmen is vereist. Het meest geschikt voor items die langzaam koken vereisen.</p>	 <p>Alleen boven- en onder element: een traditionele kookmethode die het meest geschikt is voor losse items in het midden van de oven. de bovenkant van de oven zal altijd het heetst zijn. Ideaal voor gebraden vlees, fruitcake, brood etc.</p>
 <p>Base: the heat comes only from the bottom of the cavity. The fan is not active. Ideal for sweet and savory pies, cobbles and pizzas. Designed to complete cooking and make food more crunchy. This symbol in gas ovens indicates the gas burner.</p>	 <p>Circulaire: De combinatie van de ventilator en het ronde element eromheen zorgt voor een hete lucht kookmethode. Dit biedt vele voordelen, waaronder geen voorverwarmen als de kooktijd meer dan 20 minuten bedraagt, geen smaakoverdracht bij het gelijktijdig bereiden van verschillende soorten voedsel, minder energie en kortere kooktijden. Geschikt voor alle soorten voedsel.</p>
 <p>De combinatie van de grill, de ventilator en onderwarmte is interessant voor het bereiden van kleine hoeveelheden.</p>	 <p>Grill: Very intense heat coming only from above from a double heating element. The fan is not active. Provides excellent grilling and gratinating results. Used at the end of cooking, it gives a uniform browning to dishes.</p>

- 
- |                                                                                                                                                                                                                                                                                                                                                                                         |                                                                                                                                                                                                                                                                                                                                                                                      |
|-----------------------------------------------------------------------------------------------------------------------------------------------------------------------------------------------------------------------------------------------------------------------------------------------------------------------------------------------------------------------------------------|--------------------------------------------------------------------------------------------------------------------------------------------------------------------------------------------------------------------------------------------------------------------------------------------------------------------------------------------------------------------------------------|
|  <p>Half grill: For rapid cooking and browning of foods. Best results can be obtained by using the top shelf for small items, the lower shelves for larger ones, such as chops or sausages. For half grill heat is generated only at the centre of the element, so is ideal for smaller quantities.</p> |  <p>Fan grill: very intense heat coming only from above from a double heating element. The fan is active. It allows the optimal grilling of thickest meats. Ideal for large cuts of meat.</p>                                                                                                       |
|  <p>Overheat protection: The safety system that automatically turns off the hob in case of overheating of the control unit.</p>                                                                                                                                                                         |  <p>Induction: The work of these hobs is based on the principle of electromagnetic induction. The heat is generated directly in the bottom of the pan during its contact with the hob.</p>                                                                                                          |
|  <p>All glass inner door: All glass inner door, a single flat surface which is simple to keep clean.</p>                                                                                                                                                                                                |  <p>The inner door glass: can be removed with a few quick movements for cleaning.</p>                                                                                                                                                                                                               |
|  <p>Side lights: Two opposing side lights increase visibility inside the oven.</p>                                                                                                                                                                                                                      |  <p>Automatic opening: some models have Automatic opening door when the cycle is finished which is a perfect solution for handle-less kitchen units as no handle is needed. For safety reasons, the door locks automatically when the machine is in use to avoid it being opened inadvertently.</p> |
|  <p>The oven cavity has 5 different cooking levels.</p>                                                                                                                                                                                                                                                |  <p>Alle modellen zijn voorzien van een soft close deursysteem waarbij de deur zacht en stil sluit.</p>                                                                                                                                                                                            |
|  <p>Telescopic rails: allow you to pull out the dish and check it without having to remove it from the oven entirely.</p>                                                                                                                                                                             |  <p>Vapor Clean: a simple cleaning function using steam to loosen deposits in the oven cavity.</p>                                                                                                                                                                                                |
|  <p>The capacity indicates the amount of usable space in the oven cavity in litres.</p>                                                                                                                                                                                                               |                                                                                                                                                                                                                                                                                                                                                                                      |