

TR93GR

| | |
|---|--------------------|
| Rozmiar | 90x60 cm |
| Liczba komór z etykietą energetyczną | 2 |
| Cavity heat source | Elektro |
| Rodzaj płyty | Gazowa |
| Typ głównego piekarnika | Termoobieg |
| Rodzaj drugiego piekarnika | Termoobieg |
| Sposób czyszczenia | Czyszczenie parowe |
| Kod EAN | 8017709294243 |
| Klasa efektywności energetycznej | A |
| Klasa efektywności energetycznej, drugi piekarnik | B |




Linia wzornicza





| | | | |
|--------------------------------------|-------------------------------|--------------------------------|------------------------------|
| Design | Victoria | Pokręta | Victoria |
| Wykończenie panelu sterowania | Metal emaliowany | Kolor pokręteł | Stal nierdzewna |
| Linia wzornicza | Victoria | Liczba pokręteł | 10 |
| Logo | assembled 50's | Kolor nadruku | Srebrny |
| Kolor | Niebieskoszary | Wyświetlacz | Elektryczny z 5 przyciskami |
| Położenie logo | Tyłny panel+ Panel sterowania | Drzwi | Z panelem |
| Wykończenie | Połysk | Rodzaj szkła piekarnika | Czarny |
| Tyłny panel | Tak | Uchwyt | Victoria |
| Kolor płyty kuchennej | Czarny | Kolor uchwytu | Stal nierdzewna szczotkowana |
| Materiał rusztów | Żeliwo | Cokół | Antracytowy |
| Rodzaj sterowania | Pokręta | | |

Programy / Funkcje


Liczba funkcji pieczenia 5
Funkcje pieczenia

 Grzałka górna i dolna

 Obieg powietrza

 Termoobieg

 ECO


Grzałka dolna + obieg powietrza

Pozostałe funkcje



Rozmrażanie przez podanie czasu

Funkcje czyszczenia



Czyszczenie parowe

Programy/ Funkcje pomocniczy piekarnik

Funkcje pieczenia - 2 piekarnik 1

Funkcje pieczenia - 2 piekarnik



Termoobieg

Programy/ Funkcje trzeci piekarnik

Liczba funkcji - trzeci piekarnik 1

Oświetlenie wnętrza - 3 piekarnik



Grill



Charakterystyka techniczna - Płyta



Liczba wszystkich stref grzejnych 6

Przedni lewy - Gaz - Ultra szybki (podwójny) - 4.20 kW

Tylny lewy - Gaz - Pomocniczy - 1.00 kW

Przedni centralny - Gaz - Pomocniczy - 1.00 kW

Tylny centralny - Gaz - Średnio szybki - 1.80 kW

Przedni prawy - Gaz - Średnio szybki - 1.80 kW

Tylny prawy - Gaz - Szybki - 2.90 kW

Rodzaj palników gazowych Standardowe

Zabezpieczenie przeciwwypływowe gazu

Tak

Zapalarka elektryczna zintegrowana w pokrętle Tak

Nakładki na palniki

Emaliowane, czarny mat

Charakterystyka techniczna - Główny piekarnik



Liczba źródeł oświetlenia 1

Liczba szyb w drzwiach 3

Zimne drzwi 1

Liczba wentylatorów 1

Termostat Tak

Pojemność netto 61 l

bezpieczeństwa

| | | | |
|---|---------------------|--------------------------------|--------------------|
| Pojemność brutto | 70 l | System chłodzący | Statyczny |
| Materiał wewnętrznej komory | Emalia Ever Clean | Wymiary wnętrza komory (wxsxg) | 316x460x412 mm |
| Liczba poziomów pieczenia | 4 | Kontrola temperatury | Elektromechaniczna |
| Rodzaj przewodnic | Prowadnice metalowe | Moc grzałki dolnej | 1200 W |
| Rodzaj oświetlenia | Halogenowe | Moc grzałki górnej | 1000 W |
| Moc oświetlenia | 40 W | Moc grzałki grilla | 1700 W |
| Programator czasu gotowania | Start i Stop | Moc dużego grilla | 2700 W |
| Otwieranie drzwi | Na bok | Moc grzałki pierścieniowej | 2000 W |
| Łatwy demontaż drzwi piekarnika | Tak | Rodzaj grilla | Elektryczny |
| W pełni przeszklona wewnętrzna powierzchnia drzwi | Tak | Grill opuszczany | Tak |
| Łatwy demontaż wewnętrznej szyby drzwi piekarnika | Tak | | |

Opcje głównego piekarnika

| | | | |
|--|-----|------------------------|--------|
| Timer | Tak | Minimalna temperatura | 50 °C |
| Sygnał dźwiękowy zakończenia pieczenia | Tak | Maksymalna temperatura | 260 °C |

Charakterystyka techniczna - Pomocniczy piekarnik



| | | | |
|---------------------------------|---------------------|---|--------------------|
| Pojemność netto - 2 piekarnik | 62 l | W pełni przeszklona wewnętrzna powierzchnia drzwi | Tak |
| Pojemność brutto | 69 l | Łatwy demontaż wewnętrznej szyby drzwi piekarnika | Tak |
| Materiał wewnętrznej komory | Emalia Ever Clean | Liczba szyb w drzwiach piekarnika | 2 |
| Liczba poziomów pieczenia | 9 | Zimne drzwi | 1 |
| Typ przewodnic | Prowadnice metalowe | Termostat bezpieczeństwa | Tak |
| Liczba źródeł oświetlenia | 1 | System chłodzący | Statyczny |
| Rodzaj oświetlenia | Halogenowe | Wymiary wnętrza komory (WxSxG) | 605x275x370 mm |
| Moc oświetlenia | 40 W | Kontrola temperatury | Elektromechaniczna |
| Otwieranie drzwi | Na bok | Moc grzałki pierścieniowej | 2500 W |
| Łatwy demontaż drzwi piekarnika | Tak | | |

Opcje pomocniczego piekarnika

| | | | |
|-----------------------|-------|------------------------|--------|
| Minimalna temperatura | 50 °C | Maksymalna temperatura | 245 °C |
|-----------------------|-------|------------------------|--------|

Charakterystyka techniczna - Trzeci piekarnik



| | | | |
|---|---------------------|---|--------------------|
| Pojemność netto | 36 l | Łatwy demontaż wewnętrznej szyby drzwi piekarnika | Tak |
| Pojemność brutto - 3 piekarnik | 41 l | Liczba szyb w drzwiach piekarnika | 3 |
| Materiał wewnętrznej komory | Emalia Ever Clean | Zimne drzwi | 1 |
| Liczba poziomów pieczenia | 2 | Termostat bezpieczeństwa | Tak |
| Typ przewodnic | Prowadnice metalowe | System chłodzący | Statyczny |
| Liczba źródeł oświetlenia | 1 | Wymiary netto wnętrza komory (hxwxd) | 169x440x443 mm |
| Rodzaj oświetlenia | Halogenowe | Kontrola temperatury | Elektromechaniczna |
| Moc oświetlenia | 40 W | Moc dużego grilla | 2700 W |
| Otwieranie drzwi | Do dołu | Rodzaj grilla | Elektryczny |
| Łatwy demontaż drzwi piekarnika | Tak | Grill opuszczany | Tak |
| W pełni przeszklona wewnętrzna powierzchnia drzwi | Tak | | |

Opcje trzeciego piekarnika

| | | | |
|-----------------------|-------|------------------------|--------|
| Minimalna temperatura | 50 °C | Maksymalna temperatura | 260 °C |
|-----------------------|-------|------------------------|--------|

Aksesoria w standardzie Główny piekarnik



| | | | |
|-----------------------------------|---|---|---|
| Żeliwna podstawka do WOKA | 1 | Głęboka blacha emaliowana (40 mm) | 1 |
| Żeliwna podstawka dla naczyń MOKA | 1 | Ruszt do blachy | 1 |
| Metalowe drabinki boczne | 2 | Prowadnice teleskopowe z częściowym wysuwem | 1 |

Aksesoria w standardzie Piekarnik pomocniczy



| | | | |
|-------------------------------|---|----------------------------------|---|
| Ruszt z tylnym ogranicznikiem | 3 | Podstawka do podgrzewania naczyń | 1 |
|-------------------------------|---|----------------------------------|---|

Aksesoria w standardzie trzeci piekarnik

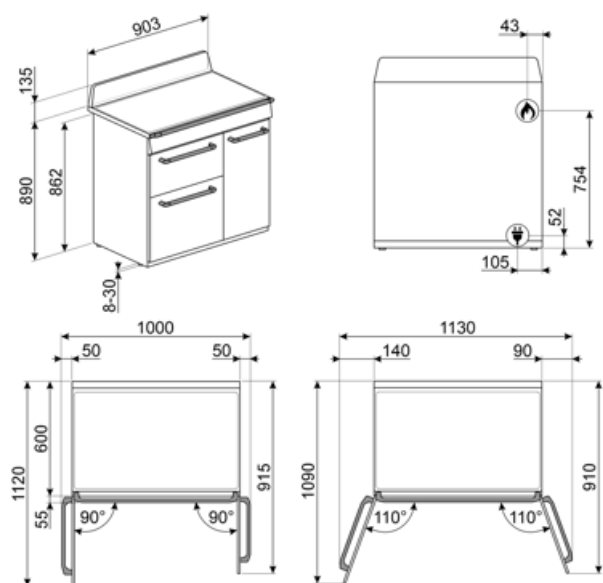
Metalowe drabinki
boczne 1

Głęboka blacha
emaliowana (40 mm) 1

Podłączenie elektryczne

Moc przyłączeniowa 8300 W
Napięcie prądu (A) 36 A
Napięcie 220-240 V
Napięcie 2 (V) 380-415 V

Dodatkowe możliwości
podłączenia Uniwersalny
Częstotliwość 50/60 Hz
Puszka
elektroinstalacyjna 5 biegunowy
Wtyczka Nie



Kompatybilne Akcesoria

AIRFRY

Ruszt AIRFRY. Idealny do stworzenia tradycyjnego smażenia w piekarniku, ale z mniejszą ilością kalorii i tłuszczu. Pozwala szybko i prosto przyrządzić takie potrawy jak frytki, smażone warzywa i ryby, zapewniając idealne zbrązowienie i chrupkość.



BBQ

Dwustronna płyta BBQ. Odpowiednia do odtwarzania soczystych i chrupiących potraw w piekarniku z typowym smakiem potraw z grilla. Żebrowana strona jest szczególnie odpowiednia do mięs i serów. Gładka strona do ryb, owoców morza i warzyw.



BN640

Emaliowana taca pasująca do piekarników 45cm i 60cm. Głębokość: 40 mm. Idealna do gotowania i pieczenia mięsa i ryb w sosach. Idealna również do eksperymentowania z lżejszymi i bardziej chrupiącymi dodatkami do dań.



GTP

Prowadnice teleskopowe z częściowym wysuwem (1 poziomy) Wysuw: 300 mm Materiał: Stal nierdzewna AISI 304, polerowana



AIRFRY2

Blacha AirFry idealnie sprawdza się do tradycyjnego smażenia w piekarniku, z mniejszą ilością kalorii i tłuszczu. Pozwala szybko i wygodnie przygotować potrawy takie jak frytki, warzywa czy ryby, zapewniając im doskonałe przyrumienienie i chrupkość.



BN620-1

Emaliowana blacha pasująca do piekarników 45cm i 60cm. Głębokość: 20 mm. Idealna do szerokiej gamy wypieków na słodko i słono.



BNP608T

Blacha pokryta teflonem, 8 mm głębokości, do umieszczenia na ruszcie.



GTT

Prowadnice teleskopowe z pełnym wysuwem (1 poziomy). Wysuw: 433 mm. Materiał: Stal nierdzewna AISI 304, polerowana.



KIT1TR9N

Płyta przeciwtłuszczowa, 90x75 cm, do kuchni wolnostojącej Victoria (TR9), czarna



PALPZ

Łopata do pizzy ze składaną rączką. Wymiary (SxG): 31,5x32,5 cm. Łatwa i wygodna w użyciu i przechowywaniu. Idealna do serwowania pizzy, chleba i wyśmienitych ciast w bezpieczny i profesjonalny sposób.



KITH93


Zestaw do zwiększania wysokości (94,5-96 cm), do kuchni wolnostojącej Victoria (TR93)



SFLK1

Blokada bezpieczeństwa





SMOLD

























Zestaw 7 silikonowych foremek do lodów, lodowych lizaków, pralin, kostek lodu lub do porcjowania żywności. Możliwość stosowania od -60°C do +230°C











STONE

Prostokątny kamień do pizzy PPR2. Idealny do pieczenia pizzy z takimi samymi wynikami jak w typowym piecu opalonym drewnem. Może być również używany do pieczenia chleba, focacci i innych przepisów, takich jak placki, flany lub herbatniki. Wymiary (SxGxW): 37,5x42x1,8 cm

Słowniczek oznaczeń

- | | |
|---|--|
|  <p>A: Klasa efektywności energetycznej, mierzona od A+++ do G, w zależności od rodziny produktów.</p> |  <p>Klasa efektywności energetycznej</p> |
|  <p>Wytrzymałe żeliwne ruszty: dla maksymalnej stabilności i wytrzymałości.</p> |  <p>Instalacja w kolumnie</p> |
|  <p>Obwodowy system chłodzący</p> |  <p>Rozmrażanie przez podanie czasu: Funkcja ręcznego rozmrażania. Po zakończeniu ustawionego czasu trwania funkcja zatrzymuje się.</p> |
|  <p>Liczba szyb w drzwiach: 2 szyby</p> |  <p>Liczba szyb w drzwiach: 3 szyby</p> |
|  <p>Emalia Ever Clean: Emalia Ever Clean nakładana jest elektrostatycznie, narożnik do narożnika i krawędź do krawędzi, co zapobiega powstawaniu rys i pęknięć z upływem czasu. Jest to szczególna emalia pirolityczna, oporna na działanie kwasów, która oprócz przyjemnego blasku, dzięki mniejszej porowatości, sprzyja łatwiejszemu czyszczeniu ścian piekarnika. Jest ona wypalana w temperaturze ponad 850°C i powoli polimeryzowana w naukowo ustalonym tempie, aby zapewnić jednolitą głębokość i wytrzymałość Emalia Ever Clean tworzy nienaganne wykończenie zarówno wewnątrz piekarnika, jak i na blachach, sprawiając, że powierzchnie piekarnika są niezwykle łatwe w utrzymaniu przez długi czas, ponieważ ogranicza przywieranie tłuszczu podczas gotowania.</p> |  <p>Obieg powietrza + grzałka dolna</p> |
|  <p>Obieg powietrza + grzałka górna i dolna</p> |  <p>Grzałka górna i dolna</p> |
|  <p>Termoobieg</p> |  <p>Eco</p> |
|  <p>Grill</p> |  <p>Oświetlenie wnętrza</p> |
|  <p>W pełni szklana wewnętrzna powierzchnia drzwi. Rozwiązanie to pozwala utrzymać wewnętrzną część drzwi piekarnika w idealnej czystości.</p> |  <p>Demontowalne wewnętrzne szkło drzwi: Łatwy demontaż wewnętrznego szkła drzwi znacznie ułatwia utrzymanie urządzenia w czystości.</p> |
|  <p>Światła boczne: Dwa przeciwległe światła boczne zwiększają widoczność wewnątrz piekarnika.</p> |  <p>Podgrzewanie talerzy: funkcja do podgrzewania lub utrzymywania potraw w ciepłe. Umieścić blachę do pieczenia na najniższej półce i ułożyć naczynia do podgrzania.</p> |
|  <p>Komora piekarnika posiada dwa poziomy.</p> |  <p>Komora piekarnika posiada cztery poziomy.</p> |
|  <p>Komora piekarnika posiada 9 różnych poziomów gotowania.</p> |  <p>Prowadnice teleskopowe: Łatwe w instalacji prowadnice teleskopowe znacznie ułatwiają wyciąganie potraw z piekarnika.</p> |

-
- | | |
|---|---|
|  <p>Elektroniczne sterowanie temperaturą: Funkcja pozwala na utrzymanie temperatury we wnętrzu piekarnika w granicach o tolerancji 2-3 °C. Umożliwia to przyrządzenie dań wrażliwych na zmiany temperatury np. ciast, sufletów lub puddingów.</p> |  <p>Uchylny grill można łatwo odzepić, aby w jednym prostym kroku przesunąć element grzewczy i wyczyścić pokrywę urządzenia.</p> |
|  <p>Potężne palniki ultra rapid oferują do 5 kW mocy.</p> |  <p>Czyszczenie parowe: prosta funkcja czyszcząca wykorzystująca parę wodną do pozbywania się osadów w komorze piekarnika.</p> |
|  <p>Pojemność 36 l</p> |  <p>Pojemność 61 l</p> |
|  <p>Pojemność 62 l</p> |  <p>Sterowanie pokrętkami</p> |

Benefit (TT)

Płyta gazowa

Gotowanie na gazie daje pełną kontrolę nad temperaturą, która reaguje natychmiast na każdą zmianę.

Termopara odcina dopływ gazu w przypadku zgaśnięcia płomienia, zapewniając wyższy poziom bezpieczeństwa.

Czyszczenie parowe

Po wlaniu wody do zagłębienia na dnie komory wytwarza się para, która zmiękcza zabrudzenia i ułatwia ich usunięcie.

Dodanie wody do zagłębienia na dnie komory generuje delikatną parę, która zmiękcza pozostałości i znacząco ułatwia czyszczenie wnętrza piekarnika.

Buttons control

Easy and intuitive timer setting with a simple buttons

Prawdziwa konwekcja

Najlepsze efekty gotowania dzięki równomiernej cyrkulacji gorącego powietrza.

Połączenie kilku wentylatorów i elementów grzewczych umożliwia równomierną cyrkulację ciepła, co przekłada się na szybsze i bardziej jednolite rezultaty.

Multilevel cooking

Several cooking levels allow maximum flexibility of use

Multilevel halogen light

Internal halogen lighting on different levels guarantees excellent visibility

Removable inner glass

Internal door glasses are easily removable for complete cleaning

Tangential cooling

New cooling system with tangential fan and airflow from the door to the splashback

Telescopic guides

Easy extraction and safe insertion of trays into the oven thanks to telescopic guides

Adjustable height

Cooker top flushed with the working area thanks to adjustable feet

Komora izotermiczna

Perfekcyjne rezultaty pieczenia przy minimalnym zużyciu energii.

BBQ (optional accessory)

Barbecue cooking directly in the oven with the double-sided grill (BBQ optional accessory)

Pizza stone (optional accessory)

Baking with refractory stone for soft and crispy pizza and yeast products (STONE optional accessory)

Cold door

During any function, the external door glass is cold, avoiding any risk of burns

AirFry (AIRFRY optional accessory)

Lighter and tastier food thanks to airfry basket (optional accessory)

Pojedyncza turbina

Wentylator z grzałką pierścieniową zapewnia równomierną cyrkulację gorącego powietrza, gwarantując doskonałe rezultaty pieczenia.