


TR93IBL2

Categoria cucina	90x60 cm
N° di cavità soggette energy label	2
Fonte di calore cavità principale	Elettrico
Tipo pianale	Induzione
Tipo forno principale	Termoventilato
Tipo forno secondario	Termoventilato
Sistema pulizia forno principale	Vapor Clean
Codice EAN	8017709312374
Classe efficienza energetica	A
Classe di efficienza energetica, seconda cavità	B



Estetica

			
Design	Victoria	Tipologia manopole	Smeg Victoria
Finitura pannello comandi	Lamiera colorata	Colore manopole	Acciaio
Estetica	Victoria	N° manopole	9
Logo	applicato anni '50	Colore serigrafia	Argento
Colore	Nero	Nome display	Elettronico 5 tasti
Posizione logo	Alzatina+ Frontalino	Porta	Con cornice
Finitura	Lucido	Tipo vetro	Nero
Alzatina	Sì	Maniglia	Smeg Victoria
Colore pianale	Nero lucido smaltato	Colore maniglia	Inox spazzolato
Tipo di regolazione comandi piano	Manopole	Zoccolo	Antracite

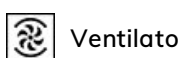
Programmi / Funzioni forno principale

N° funzioni di cottura 5

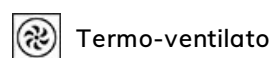
Funzioni cottura tradizionali



Statico



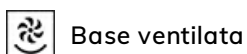
Ventilato



Termo-ventilato



Eco



Base ventilata

Altre funzioni



Scongelamento a tempo


Funzioni pulizia

 Vapor clean

Programmi / Funzioni forno secondario

N° funzioni di cottura seconda cavità 1

Funzioni cottura tradizionali seconda cavità

 Termo-ventilato

Programmi / Funzioni terzo forno

N° funzioni terzo forno 1

Lampada 

Grill largo 

Caratteristiche tecniche pianale



Numero totale di zone di cottura 5

Anteriore sinistra - Induzione - Singolo - 2.30 kW - Booster 3.00 kW - - Ø 21.0 cm

Posteriore sinistra - Induzione - Singolo - 1.40 kW - - Ø 18.0 cm

Centrale - Induzione - Singolo - 2.30 kW - Booster 3.00 kW - - Ø 27.0 cm

Posteriore destra - Induzione - Singolo - 1.40 kW - - Ø 18.0 cm

Anteriore destra - Induzione - Singolo - 2.30 kW - Booster 3.00 kW - - Ø 21.0 cm

Auto-arresto in caso di surriscaldamento Sì **Indicatore diametro minimo di utilizzo** Sì

Adattamento automatico al diametro della pentola Sì **Indicatore zona selezionata** Sì

Caratteristiche tecniche forno principale



N° di luci 1

N° di ventole 1

Volume netto della cavità 61 l

Volume lordo della prima cavità 70 l

Materiale della cavità Smalto Ever Clean

N° di ripiani 4

Tipo ripiani Telai

Tipo di luci Alogene

Vetro interno removibile Sì

N° vetri porta forno 3

N° vetri porta termoriflettenti 1

Termostato di sicurezza Sì

Dimensioni utili interno cavità (hxlxp) 316x460x412 mm

Regolazione della temperatura Elettromeccanica

Potenza luce	40 W	Resistenza suola - Potenza	1200 W
Opzioni di programmazione tempo cottura	Inizio e fine	Resistenza cielo - Potenza	1000 W
Apertura porta	A bandiera	Resistenza grill - Potenza	1700 W
Porta smontabile	Sì	Resistenza grill largo - Potenza	2700 W
Porta interna tuttovetro	Sì	Resistenza circolare - Potenza	2000 W
		Tipo grill	Elettrico
		Grill basculante	Sì

Opzioni forno principale

Programmatore Tempo	Sì	Temperatura minima	50 °C
Allarme acustico di fine cottura	Sì	Temperatura massima	245 °C

Caratteristiche tecniche forno secondario



N° di ventole	1	Porta smontabile	Sì
Volume netto, seconda cavità	62 l	Porta interna tuttovetro	Sì
Volume lordo della seconda cavità	69 l	Vetro interno removibile	Sì
Materiale della cavità	Smalto Ever Clean	N°vetri porta forno	1
N° di ripiani	9	N° vetri porta termoriflettenti	1
Tipo ripiani	Telai	Termostato di sicurezza	Sì
N° di luci	1	Sistema di raffreddamento	Tangenziale
Tipo di luci	Alogene	Dimensioni utili interno cavità (hxlxp)	605x275x370 mm
Potenza luce	40 W	Regolazione della temperatura	Elettromeccanica
Apertura porta	A bandiera	Resistenza circolare - Potenza	2500 W

Opzioni forno secondario

Temperatura minima	50 °C	Temperatura massima	245 °C
--------------------	-------	---------------------	--------

Caratteristiche tecniche terzo forno



Volume netto della terza cavità	36 l	Vetro interno removibile	Sì
		N°vetri porta forno	3

Volume lordo della terza cavità	41 l	N° vetri porta termoriflettenti	1
Materiale della cavità	Smalto Ever Clean	Termostato di sicurezza	Sì
N° di ripiani	2	Sistema di raffreddamento	Tangenziale
Tipo ripiani	Telai	Dimensioni utili interno cavità (hxlxp)	169x440x443 mm
N° di luci	1	Regolazione della temperatura	Elettromeccanica
Tipo di luci	Alogene	Resistenza grill largo - Potenza	2700 W
Potenza luce	40 W	Tipo grill	Elettrico
Apertura porta	A ribalta	Grill basculante	Sì
Porta smontabile	Sì		
Porta interna tuttovetro	Sì		

Opzioni terzo forno

Temperatura minima	50 °C	Temperatura massima	260 °C
---------------------------	-------	----------------------------	--------

Dotazione accessori forno principale e pianale



Griglia forno con stop e fermi	2	Griglia inserto bacinella	1
Bacinella profonda 40mm	1	Guide Telescopiche ad Estrazione Parziale	1

Dotazione accessori forno secondario



Griglia forno con stop	3	Scaldapiatti	1
-------------------------------	---	---------------------	---

Dotazione accessori terzo forno

Bacinella profonda 40mm	1
--------------------------------	---

Collegamento Elettrico

Dati nominali di collegamento elettrico	15000 W	Lunghezza cavo di alimentazione	150 cm
Corrente	42 A	Altre modalità di collegamento	Bifase e Trifase
Tensione	220-240 V	Frequenza	50 Hz
Tensione 2 (V)	380-415 V	Morsettiera	5 poli
Cavo elettrico	Installato, Monofase	Spina	No



Accessori Compatibili

AIRFRY

Cestello per frittura ad aria AIRFRY. Ideale per ricreare in forno l'effetto della frittura tradizionale con la metà delle calorie e dei grassi. Permette di cuocere in modo veloce e semplice pietanze come patatine, verdure e pesce, garantendo una perfetta doratura e croccantezza.



BBQ

Piastra double face BBQ, adatta per ricreare in forno succulenti e croccanti piatti con il tipico gusto della cottura alla griglia o alla piastra. Il lato rigato è particolarmente indicato per carne e formaggi. Il lato liscio per pesce, crostacei e verdure.



BN640

Bacinella smaltata adatta per forni da 45cm e 60cm. Profondità 40 mm. Perfetta per cotture di secondi piatti, come arrosti e pesce, assicurando gustosi sughi di cottura. Ideale anche per sperimentare contorni più leggeri e croccanti.



GRILLPLATE

Bistecchiera universale per piani a induzione, gas, ceramici ed elettrici. Superficie antiaderente ideale per la cottura di carne, formaggi e verdure. Dimensioni: 410 x 240 mm.



GTT

Guide telescopiche ad estrazione totale su un livello per forni tradizionali. Realizzate in acciaio, garantiscono stabilità e agevolano l'estrazione delle teglie.



KIT600TR93

kit copertura per installazione isola da inserire al posto dell'alzatina, per cucine Victoria TR93



KITP65TR93

Kit estensione profondità (650 mm), nero, per cucine TR93



AIRFRY2

Teglia per frittura ad aria. Ideale per ricreare in forno l'effetto della frittura tradizionale con la metà delle calorie e dei grassi. Permette di cuocere in modo veloce e semplice pietanze come patatine, verdure e pesce, garantendo una perfetta doratura e croccantezza.



BN620-1

Bacinella smaltata adatta per forni da 45 cm e 60 cm. Profondità 20 mm. Ideale per coloro che amano cucinare secondi piatti e dolci sfiziosi ottenendo i massimi risultati in termini di cottura e gusto.



BNP608T

Bacinella teflonata, profondità 8 mm, da posizionare sulla griglia



GTP

Guide telescopiche ad estrazione parziale su un livello per forni tradizionali. Realizzate in acciaio, garantiscono stabilità e agevolano l'estrazione delle teglie.



KIT1TR9N

Schienale nero, 90cm, per cucine Victoria TR90, TR93



KITH93

Kit estensione altezza (950 mm), nero, per cucine TR93 (945-960mm)



PALPZ

Paletta pizza con manico ripiegabile. Dimensioni L31,5 x H32,5 cm. Facile e comoda da utilizzare e da riporre. Perfetta per infornare e servire pizza, pane e pasticceria salata in modo sicuro e professionale. Utile anche per il controllo della cottura.






SCRP

Raschietto per piani cottura - adatto per piani induzione e ceramici



SFLK1

Blocco sicurezza



SMOLD

Set con 7 stampi in silicone per gelati, ghiaccioli, ghiaccio e per porzionare i cibi. Utilizzabili da -60°C a +230°C



STONE

Pietra refrattaria rettangolare Ideale per coloro che desiderano ottenere una pizza con la stessa fragranza e croccantezza tipica di un forno a legna. Utilizzabile anche per la cottura di pane, focacce e altre ricette come pesce al cartoccio o biscotti.
Dimensioni: L42 x H1,8 x P37,5 cm.



TPKPLATE

Piastra universale per piani a induzione, gas, ceramici ed elettrici. Superficie antiaderente ideale per la cottura di pesce, uova e verdure. Dimensioni: 410 X 240 mm.

Glossario simboli



Blocco comandi: L'opzione blocco comandi, presente su diverse tipologie di prodotti, permette di bloccare tutte le funzioni e i programmi impostati, nonché i comandi, per una totale sicurezza soprattutto in presenza di bambini.



Installazione a colonna.



Raffreddamento tangenziale: Questo innovativo sistema di raffreddamento permette di avere una porta a temperatura controllata durante la cottura. Oltre ai vantaggi offerti in termini di sicurezza, il sistema permette di proteggere i mobili in cui il forno è inserito, evitandone il surriscaldamento.



Porta a triplo vetro: Nei modelli top di gamma, la porta del forno prevede tre vetri che contribuiscono a mantenere l'esterno del forno a temperatura ambiente durante la cottura, garantendo la massima sicurezza. I due vetri interni termoriflettenti impediscono la dispersione del calore per una maggiore efficienza.



B: Indica la Classe energetica dell'elettrodomestico.



Base ventilata: la combinazione tra la ventola e la sola resistenza inferiore consente di completare più velocemente la cottura di cibi già cotti in superficie ma non internamente. Questo sistema è consigliato per terminare la cottura di cibi già ben cotti in superficie, ma non internamente, che richiedono perciò un moderato calore superiore. Ideale per qualsiasi tipo di cibo.



Classe di efficienza energetica A



Controllo con manopole



Scongelamento a tempo: Funzione di scongelamento manuale. Al termine della durata impostata la funzione si interrompe.



















ECO-logic: L'opzione ECO-logic limita la potenza totale assorbita al valore medio (3,0 kW) installato nelle abitazioni, così da poter utilizzare contemporaneamente anche altri elettrodomestici e risparmiare energia.



Smalto Ever Clean: lo smalto Ever Clean viene applicato elettrostaticamente, da angolo ad angolo e da bordo a bordo per evitare crepe o screpolature nel tempo. Si tratta di un particolare smalto pirolitico, resistente agli acidi che, oltre a risultare gradevolmente luminoso, favorisce una maggiore pulizia delle pareti del forno, grazie ad una sua minore porosità. Viene cotto a oltre 850 °C e polimerizzato lentamente a una velocità determinata scientificamente per garantire una profondità e una resistenza uniformi. Lo smalto Ever Clean crea una finitura impeccabile sia sull'interno del forno che sulle teglie, rendendo le superfici del forno incredibilmente facili da mantenere in quanto riduce l'aderenza dei grassi in cottura.



Ventilato: Cottura tradizionale intensa ed omogenea, adatta anche a ricette complesse La ventola è attiva e il calore proviene contemporaneamente dal basso e dall'alto La cottura ventilata assicura un risultato più veloce e omogeneo, lasciando i cibi fragranti fuori e più umidi all'interno. Ideale pasta al forno, biscotti, arrostiti e crostate.

-  **Statico:** Cottura tradizionale adatta alla preparazione di una pietanza per volta. La ventola non è attiva e il calore proviene contemporaneamente dal basso e dall'alto. La cottura statica è più lenta e delicata, ideale per ottenere pietanze ben cotte e asciutte anche all'interno. Ideale per cuocere arrostiti di qualsiasi tipo, carni grasse, pane, torte ripiene.
-  **ECO:** cottura a basso consumo energetico: questa funzione è particolarmente indicata per la cottura su singolo ripiano a bassi consumi energetici. È consigliata per tutti i tipi di alimenti tranne quelli che possono generare molta umidità (ad esempio le verdure). Per ottenere il massimo risparmio energetico e ridurre i tempi, si raccomanda di infornare gli alimenti senza preriscaldare il vano cottura.
-  **Luce**
-  **Induzione:** Il piano a induzione funziona tramite bobine circolari che emettono un campo magnetico solo a contatto con un recipiente dal fondo in materiale ferroso, al quale viene trasferito calore. Si caratterizza per una maggiore efficienza e per una sicurezza superiore.
-  **Vetro interno rimovibile:** Il forno ha la porta con il vetro interno rimovibile per agevolare le operazioni di pulizia e avere così un'igiene più profonda.
-  **Scaldastoviglie:** funzione per scaldare o mantenere calde le stoviglie. Posiziona la teglia sul ripiano più basso e impila i piatti da scaldare.
-  **4 livelli di cottura:** I forni Smeg, prevedono 4 livelli di cottura che consentono di cucinare pietanze differenti contemporaneamente, assicurando una riduzione dei consumi.
-  **Guide telescopiche:** Le guide telescopiche, facilmente montabili o rimovibili, consentono di introdurre ed estrarre completamente le bacinelle dal forno con maggior praticità. Questo accorgimento garantisce la massima sicurezza durante la verifica della cottura e nell'estrazione dei cibi, evitando l'inserimento della mano nel forno caldo.
-  **Termo-ventilato:** è la funzione perfetta per cuocere tutti i tipi di pietanze in modo più delicato. Il calore proviene dalla parte posteriore del forno e si distribuisce in modo rapido e uniforme. La ventola è attiva. È ideale anche per cuocere su più livelli senza mescolare odori e sapori.
-  **Resistenza grill:** il calore derivante dalla resistenza grill consente di ottenere ottimi risultati di grigliatura soprattutto con carni di medio/piccolo spessore e, in combinazione con il girarrosto (dove previsto), permette di dare a fine cottura una doratura uniforme. Ideale per salsicce, costine, bacon. Nei forni a 8, 10 e 11 funzioni, la resistenza grill è costituita da un doppio elemento che consente la grigliatura su tutto il piano d'appoggio (grill largo). Tale funzione in questi modelli permette di grigliare in modo uniforme grandi quantità di cibo, in particolare modo carne.
-  **Anti-surriscaldamento:** Il sistema Anti-surriscaldamento provoca lo spegnimento automatico quando le temperature superano quelle di sicurezza.
-  **Interno porta tuttovetro:** L'interno porta del forno presenta una superficie completamente liscia e senza viti, che facilita la rimozione dello sporco e rende più pratica la pulizia.
-  **2 lampade alogene:** La presenza di 2 lampade alogene disposte asimmetricamente rende ancora più luminoso lo spazio interno, eliminando angoli bui.
-  **2 livelli di cottura:** Nel forno ausiliario delle cucine Smeg, 2 posizioni di cottura consentono di cucinare pietanze differenti contemporaneamente, assicurando una riduzione dei consumi.
-  **9 livelli di cottura:** I forni Smeg, prevedono 9 livelli di cottura che consentono di cucinare pietanze differenti contemporaneamente, assicurando una riduzione dei consumi.
-  **Controllo elettronico:** Il controllo elettronico gestisce al meglio le temperature e favorisce l'uniformità del calore, mantenendo costante il valore impostato, con oscillazioni minime di 2-3°C. Questa prerogativa fa sì che persino le ricette più sensibili agli sbalzi di temperatura, come torte, soufflé e sformati, possano lievitare e cuocere in modo più uniforme.



Grill basculante: La presenza di un grill basculante, sganciabile con facilità, consente di spostare la resistenza e pulire la parte superiore del forno con un semplice gesto.



Vapor clean: la particolare funzione VAPOR CLEAN facilita la pulizia attraverso l'impiego del vapore che si genera inserendo nell'apposita imbutitura della cavità una piccola dose di acqua.



Indica il volume utile della cavità del forno.



Indica il volume utile della cavità del forno.



Indica il volume utile della cavità del forno.

Benefit

Piano cottura a induzione

Cottura rapida e un controllo preciso della temperatura

Attraverso l'uso di pentole adatte, l'induzione è facile da usare e da mantenere, sicura e reattiva.

Vapor Clean

Inserendo l'acqua in una rientranza sul fondo della cavità, si genera vapore, che ammorbidisce i residui e ne facilita la rimozione

Inserendo l'acqua in una rientranza sul fondo della cavità, si genera vapore, che ammorbidisce i residui e ne facilita la rimozione.

Buttons control

Utilizzo facile e intuitivo del timer tramite semplici tasti

True convection

Prestazioni di cottura eccellenti grazie al flusso circolare ventilato

Le ventole e gli elementi riscaldanti garantiscono un perfetto ricircolo di calore aerodinamico, consentendo una cottura omogenea e più veloce all'interno della cavità.

Cottura multi-livello

Più livelli di cottura garantiscono massima flessibilità nell'utilizzo

Luci alogene multilivello

Illuminazione perfetta di tutti i ripiani con luci alogene multilivello

Vetro interno rimovibile

Pulizia facilitata della porta del forno grazie al vetro rimovibile

Guide Telescopiche

Praticità nell'estrazione e inserimento delle bacinelle nel forno in tutta sicurezza grazie alle guide telescopiche

Altezza regolabile

Piano di cottura perfettamente a filo dell'area di lavoro grazie ai piedini regolabili

Porta fredda

Durante qualsiasi funzione, il vetro esterno della porta resta freddo, per evitare qualsiasi rischio di ustione

AirFry (accessorio opzionale AIRFRY)

Cibi più leggeri e gustosi grazie al cestello per frittura ad aria (accessorio opzionale)

BBQ (accessorio opzionale)

Barbecue direttamente nel forno con la piastra double side (accessorio opzionale BBQ)

Pizza stone (accessorio opzionale)

Cottura con pietra refrattaria per pizza e lievitati soffici e croccanti (accessorio opzionale STONE)

Cavità isotermica

Migliori performance in cucina ad alta efficienza energetica

Single turbine

La ventola con un elemento riscaldante circolare consente di cucinare con calore rotante che si distribuisce in modo uniforme