

## TR93IBL2

Rozmiar	90x60 cm
Liczba komór z etykietą energetyczną	2
Cavity heat source	Elektro
Rodzaj płyty	Indukcyjna
Typ głównego piekarnika	Termoobieg
Rodzaj drugiego piekarnika	Termoobieg
Sposób czyszczenia	Czyszczenie parowe
Kod EAN	8017709312374
Klasa efektywności energetycznej	A
Klasa efektywności energetycznej, drugi piekarnik	B




## Linia wzornicza





<b>Design</b>	Victoria	<b>Pokręta</b>	Victoria
<b>Wykończenie panelu sterowania</b>	Metal emaliowany	<b>Kolor pokręteł</b>	Stal nierdzewna
<b>Linia wzornicza</b>	Victoria	<b>Liczba pokręteł</b>	9
<b>Logo</b>	assembled 50's	<b>Kolor nadruku</b>	Srebrny
<b>Kolor</b>	Czarny	<b>Wyświetlacz</b>	Elektroniczny z 5 przyciskami
<b>Położenie logo</b>	Tylny panel+ Panel sterowania	<b>Drzwi</b>	Z panelem
<b>Wykończenie</b>	Połysk	<b>Rodzaj szkła piekarnika</b>	Czarny
<b>Tylny panel</b>	Tak	<b>Uchwyt</b>	Victoria
<b>Kolor płyty kuchennej</b>	Czarny	<b>Kolor uchwytu</b>	Stal nierdzewna szczotkowana
<b>Rodzaj sterowania</b>	Pokręta	<b>Cokół</b>	Antracytowy

## Programy / Funkcje


Liczba funkcji pieczenia	5
Funkcje pieczenia	

 Grzałka górna i dolna

 Obieg powietrza

 Termoobieg

 ECO

 Grzałka dolna + obieg powietrza

## Pozostałe funkcje



Rozmrażanie przez podanie czasu

## Funkcje czyszczenia



Czyszczenie parowe

## Programy/ Funkcje pomocniczy piekarnik

Funkcje pieczenia - 2 piekarnik

1

Funkcje pieczenia - 2 piekarnik



Termoobieg

## Programy/ Funkcje trzeci piekarnik

Liczba funkcji - trzeci piekarnik

1

Oświetlenie wnętrza - 3 piekarnik



Grill



## Charakterystyka techniczna - Płyta



Liczba wszystkich stref grzejnych 5

Przedni lewy - Indukcja - pojedyncza - 2.30 kW - Booster 3.00 kW - - Ø 21.0 cm

Tylny lewy - Indukcja - pojedyncza - 1.40 kW - - Ø 18.0 cm

Centralny - Indukcja - pojedyncza - 2.30 kW - Booster 3.00 kW - - Ø 27.0 cm

Tylny prawy - Indukcja - pojedyncza - 1.40 kW - - Ø 18.0 cm

Przedni prawy - Indukcja - pojedyncza - 2.30 kW - Booster 3.00 kW - - Ø 21.0 cm

Zabezpieczenie przed przegrzaniem Tak

Wskazanie minimalnej średnicy naczyń Tak

Automatyczne wykrycie naczynia i jego wielkości Tak

Wyświetlanie wybranej strefy Tak

## Charakterystyka techniczna - Główny piekarnik



Liczba źródeł oświetlenia 1

Łatwy demontaż wewnętrznej szyby drzwi piekarnika Tak

Liczba wentylatorów 1

Pojemność netto 61 l

Liczba szyb w drzwiach 3

Pojemność brutto 70 l

Zimne drzwi 1

Materiał wewnętrznej komory	Emalia Ever Clean	Termostat bezpieczeństwa	Tak
Liczba poziomów pieczenia	4	Wymiary wnętrza komory (wxsxg)	316x460x412 mm
Rodzaj przewodnic	Prowadnice metalowe	Kontrola temperatury	Elektromechaniczna
Rodzaj oświetlenia	Halogenowe	Moc grzałki dolnej	1200 W
Moc oświetlenia	40 W	Moc grzałki górnej	1000 W
Programator czasu gotowania	Start i Stop	Moc grzałki grilla	1700 W
Otwieranie drzwi	Na bok	Moc dużego grilla	2700 W
Łatwy demontaż drzwi piekarnika	Tak	Moc grzałki pierścieniowej	2000 W
W pełni przeszklona wewnętrzna powierzchnia drzwi	Tak	Rodzaj grilla	Elektryczny
		Grill opuszczany	Tak

## Opcje głównego piekarnika

Timer	Tak	Minimalna temperatura	50 °C
Sygnał dźwiękowy zakończenia pieczenia	Tak	Maksymalna temperatura	245 °C

## Charakterystyka techniczna - Pomocniczy piekarnik



Liczba wentylatorów	1	Łatwy demontaż drzwi piekarnika	Tak
Pojemność netto - 2 piekarnik	62 l	W pełni przeszklona wewnętrzna powierzchnia drzwi	Tak
Pojemność brutto	69 l	Łatwy demontaż wewnętrznej szyby drzwi piekarnika	Tak
Materiał wewnętrznej komory	Emalia Ever Clean	Liczba szyb w drzwiach piekarnika	1
Liczba poziomów pieczenia	9	Zimne drzwi	1
Typ przewodnic	Prowadnice metalowe	Termostat bezpieczeństwa	Tak
Liczba źródeł oświetlenia	1	System chłodzący	Statyczny
Rodzaj oświetlenia	Halogenowe	Wymiary wnętrza komory (WxSxG)	605x275x370 mm
Moc oświetlenia	40 W	Kontrola temperatury	Elektromechaniczna
Otwieranie drzwi	Na bok	Moc grzałki pierścieniowej	2500 W

## Opcje pomocniczego piekarnika

Minimalna temperatura	50 °C	Maksymalna temperatura	245 °C
-----------------------	-------	------------------------	--------

## Charakterystyka techniczna - Trzeci piekarnik



<b>Pojemność netto</b>	36 l	<b>Łatwy demontaż wewnętrznej szyby drzwi piekarnika</b>	Tak
<b>Pojemność brutto - 3 piekarnik</b>	41 l	<b>Liczba szyb w drzwiach piekarnika</b>	3
<b>Materiał wewnętrznej komory</b>	Emalia Ever Clean	<b>Zimne drzwi</b>	1
<b>Liczba poziomów pieczenia</b>	2	<b>Termostat bezpieczeństwa</b>	Tak
<b>Typ przewodnic</b>	Prowadnice metalowe	<b>System chłodzący</b>	Statyczny
<b>Liczba źródeł oświetlenia</b>	1	<b>Wymiary netto wnętrza komory (hxwxd)</b>	169x440x443 mm
<b>Rodzaj oświetlenia</b>	Halogenowe	<b>Kontrola temperatury</b>	Elektromechaniczna
<b>Moc oświetlenia</b>	40 W	<b>Moc dużego grilla</b>	2700 W
<b>Otwieranie drzwi</b>	Do dołu	<b>Rodzaj grilla</b>	Elektryczny
<b>Łatwy demontaż drzwi piekarnika</b>	Tak	<b>Grill opuszczany</b>	Tak
<b>W pełni przeszklona wewnętrzna powierzchnia drzwi</b>	Tak		

## Opcje trzeciego piekarnika

<b>Minimalna temperatura</b>	50 °C	<b>Maksymalna temperatura</b>	260 °C
------------------------------	-------	-------------------------------	--------

## Aksesoria w standardzie Główny piekarnik



<b>Metalowe drabinki boczne</b>	2	<b>Ruszt do blachy</b>	1
<b>Głęboka blacha emaliowana (40 mm)</b>	1	<b>Prowadnice teleskopowe z częściowym wysuwem</b>	1

## Aksesoria w standardzie Piekarnik pomocniczy



<b>Ruszt z tylnym ogranicznikiem</b>	3	<b>Podstawa do podgrzewania naczyń</b>	1
--------------------------------------	---	--	---

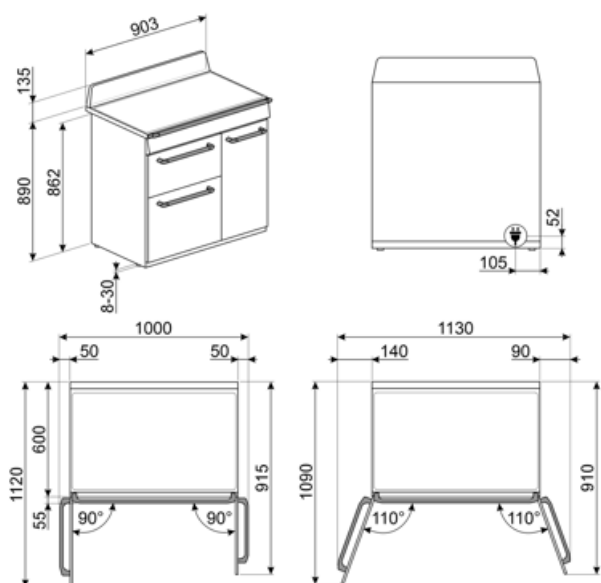
## Aksesoria w standardzie trzeci piekarnik

<b>Głęboka blacha emaliowana (40 mm)</b>	1
--	---

## Podłączenie elektryczne

Moc przyłączeniowa	15000 W
Natężenie prądu (A)	42 A
Napięcie	220-240 V
Napięcie 2 (V)	380-415 V
Electric cable	Tak, jednofazowy

Długość przewodu zasilającego (cm)	150 cm
Dodatkowe możliwości podłączenia	Tak, dwu- i trójfazowe
Częstotliwość	50 Hz
Puszka elektroinstalacyjna	5 biegunowy
Wtyczka	Nie



## Kompatybilne Akcesoria

### AIRFRY

Ruszt AIRFRY. Idealny do stworzenia tradycyjnego smażenia w piekarniku, ale z mniejszą ilością kalorii i tłuszczu. Pozwala szybko i prosto przyrządzić takie potrawy jak frytki, smażone warzywa i ryby, zapewniając idealne zbrązowienie i chrupkość.



### BBQ

Dwustronna płyta BBQ. Odpowiednia do odtwarzania soczystych i chrupiących potraw w piekarniku z typowym smakiem potraw z grilla. Żebrowana strona jest szczególnie odpowiednia do mięs i serów. Gładka strona do ryb, owoców morza i warzyw.



### BN640

Emaliowana taca pasująca do piekarników 45cm i 60cm. Głębokość: 40 mm. Idealna do gotowania i pieczenia mięsa i ryb w sosach. Idealna również do eksperymentowania z lżejszymi i bardziej chrupiącymi dodatkami do dań.



### GRILLPLATE

Uniwersalna nakładka grillowa do płyt indukcyjnych, gazowych, ceramicznych i elektrycznych. Nieprzywierająca powierzchnia idealna do smażenia mięsa, serów i warzyw. Wymiary: 410 x 240 mm.



### GTT

Prowadnice teleskopowe z pełnym wysuwem (1 poziom). Wysuw: 433 mm. Materiał: Stal nierdzewna AISI 304, polerowana.



### KIT600TR93

Listwa maskująca do tylnej strony płyty grzewczej, do kuchni wolnostojącej Victoria (TR93)



### AIRFRY2

Blacha AirFry idealnie sprawdza się do tradycyjnego smażenia w piekarniku, z mniejszą ilością kalorii i tłuszczu. Pozwala szybko i wygodnie przygotować potrawy takie jak frytki, warzywa czy ryby, zapewniając im doskonałe przyrumienienie i chrupkość.



### BN620-1

Emaliowana blacha pasująca do piekarników 45cm i 60cm. Głębokość: 20 mm. Idealna do szerokiej gamy wypieków na słodko i słono.



### BNP608T

Blacha pokryta teflonem, 8 mm głębokości, do umieszczenia na ruszcie.



### GTP

Prowadnice teleskopowe z częściowym wysuwem (1 poziom) Wysuw: 300 mm Materiał: Stal nierdzewna AISI 304, polerowana



### KIT1TR9N

Płyta przeciwtłuszczowa, 90x75 cm, do kuchni wolnostojącej Victoria (TR9), czarny



### KITH93

Zestaw do zwiększania wysokości (94,5-96 cm), do kuchni wolnostojącej Victoria (TR93)






#### KITP65TR93

Zestaw do zwiększania głębokości (650 mm), do kuchni wolnostojącej Victoria (TR93)



#### SCRP

Skrobak do płyt grzewczych, nierysujący - odpowiedni do płyt indukcyjnych i ceramicznych oraz teppanyaki



#### SMOLD

Zestaw 7 silikonowych foremek do lodów, lodowych lizaków, pralin, kostek lodu lub do porcjowania żywności. Możliwość stosowania od -60°C do +230°C



#### TPKPLATE

Uniwersalny grill Teppanyaki do płyt indukcyjnych, gazowych, ceramicznych i elektrycznych. Nieprzywierająca powierzchnia idealna do gotowania ryb, jajek i warzyw. Wymiary: 410 x 240 mm.



#### PALPZ

Łopata do pizzy ze składaną rączką. Wymiary (SxG): 31,5x32,5 cm. Łatwa i wygodna w użyciu i przechowywaniu. Idealna do serwowania pizzy, chleba i wyśmienitych ciast w bezpieczny i profesjonalny sposób.



#### SFLK1























Blokada bezpieczeństwa














#### STONE

Prostokątny kamień do pizzy PPR2. Idealny do pieczenia pizzy z takimi samymi wynikami jak w typowym piecu opalonym drewnem. Może być również używany do pieczenia chleba, focacci i innych przepisów, takich jak placki, flany lub herbatniki. Wymiary (SxGxW): 37,5x42x1,8 cm

## Słowniczek oznaczeń

 <p>Blokada bezpieczeństwa: Niektóre modele są wyposażone w blokadę bezpieczeństwa uniemożliwiającą uruchomienie urządzenia.</p>	 <p>A: Klasa efektywności energetycznej, mierzona od A+++ do G, w zależności od rodziny produktów.</p>
 <p>Instalacja w kolumnie</p>	 <p>Sterowanie pokrętkami</p>
 <p>Obwodowy system chłodzący</p>	 <p>Rozmrażanie przez podanie czasu: Funkcja ręcznego rozmrażania. Po zakończeniu ustawionego czasu trwania funkcja zatrzymuje się.</p>
 <p>Liczba szyb w drzwiach: 3 szyby</p>	 <p>Eco-logic: Funkcja pozwala na ograniczenie mocy urządzenia.</p>
 <p>Klasa efektywności energetycznej</p>	 <p>Emalia Ever Clean: Emalia Ever Clean nakładana jest elektrostatycznie, narożnik do narożnika i krawędź do krawędzi, co zapobiega powstawaniu rys i pęknięć z upływem czasu. Jest to szczególna emalia pirolityczna, oporna na działanie kwasów, która oprócz przyjemnego blasku, dzięki mniejszej porowatości, sprzyja łatwiejszemu czyszczeniu ścian piekarnika. Jest ona wypalana w temperaturze ponad 850°C i powoli polimeryzowana w naukowo ustalonym tempie, aby zapewnić jednolitą głębokość i wytrzymałość. Emalia Ever Clean tworzy nienagane wykończenie zarówno wewnątrz piekarnika, jak i na blachach, sprawiając, że powierzchnie piekarnika są niezwykle łatwe w utrzymaniu przez długi czas, ponieważ ogranicza przywieranie tłuszczu podczas gotowania.</p>
 <p>Obieg powietrza + grzałka dolna</p>	 <p>Obieg powietrza + grzałka górna i dolna</p>
 <p>Grzałka górna i dolna</p>	 <p>Termoobieg</p>
 <p>Eco</p>	 <p>Grill</p>
 <p>Oświetlenie wnętrza</p>	 <p>Zabezpieczenie przed przegrzaniem: System bezpieczeństwa, który automatycznie wyłączy płytę grzewczą w przypadku przegrzania jednostki sterującej.</p>
 <p>Indukcja: Praca tych płyt oparta jest na zasadzie indukcji elektromagnetycznej. Ciepło wytwarzane jest bezpośrednio w dnie patelni podczas jej kontaktu z płytą.</p>	 <p>W pełni szklana wewnętrzna powierzchnia drzwi. Rozwiązanie to pozwala utrzymać wewnętrzną część drzwi piekarnika w idealnej czystości.</p>
 <p>Demontowalne wewnętrzne szkło drzwi: Łatwy demontaż wewnętrznego szkła drzwi znacznie ułatwia utrzymanie urządzenia w czystości.</p>	 <p>Światła boczne: Dwa przeciwległe światła boczne zwiększają widoczność wewnątrz piekarnika.</p>

- 
- |  |   |   |   |
|--|---|---|---|
|  | Podgrzewanie talerzy: funkcja do podgrzewania lub utrzymywania potraw w ciepłe. Umieścić blachę do pieczenia na najniższej półce i ułożyć naczynia do podgrzania. |  | Komora piekarnika posiada dwa poziomy.  |
|  | Komora piekarnika posiada cztery poziomy.   |  | Komora piekarnika posiada 9 różnych poziomów gotowania.   |
|  | Prowadnice teleskopowe: łatwe w instalacji prowadnice teleskopowe znacznie ułatwiają wyciąganie potraw z piekarnika.  |  | Elektroniczne sterowanie temperaturą: Funkcja pozwala na utrzymanie temperatury we wnętrzu piekarnika w granicach o tolerancji 2-3 °C. Umożliwia to przyrządzenie dań wrażliwych na zmiany temperatury np. ciast, sufletów lub puddingów. |
|  | Uchylny grill można łatwo odczepić, aby w jednym prostym kroku przesunąć element grzewczy i wyczyścić pokrywę urządzenia.   |  | Czyszczenie parowe: prosta funkcja czyszcząca wykorzystująca parę wodną do pozbywania się osadów w komorze piekarnika.  |
|  | Pojemność 36 l  |  | Pojemność 61 l  |
|  | Pojemność 62 l  |   |   |

---

## Benefit (TT)

---

### **Płyta indukcyjna**

Technologia indukcyjna gwarantuje błyskawiczne nagrzewanie i wyjątkowo precyzyjną kontrolę temperatury.

Przy właściwych naczyniach indukcja staje się wyjątkowo intuicyjna, bezpieczna i natychmiast reaguje na regulację temperatury.

### **Czyszczenie parowe**

Po wlaniu wody do zagłębienia na dnie komory wytwarza się para, która zmiękcza zabrudzenia i ułatwia ich usunięcie.

Dodanie wody do zagłębienia na dnie komory generuje delikatną parę, która zmiękcza pozostałości i znacząco ułatwia czyszczenie wnętrza piekarnika.

### **Buttons control**

Easy and intuitive timer setting with a simple buttons

### **Prawdziwa konwekcja**

Najlepsze efekty gotowania dzięki równomiernej cyrkulacji gorącego powietrza.

Połączenie kilku wentylatorów i elementów grzewczych umożliwia równomierną cyrkulację ciepła, co przekłada się na szybsze i bardziej jednorodne rezultaty.

### **Multilevel cooking**

Several cooking levels allow maximum flexibility of use

### **Multilevel halogen light**

Internal halogen lighting on different levels guarantees excellent visibility

### **Removable inner glass**

Internal door glasses are easily removable for complete cleaning

### **Telescopic guides**

Easy extraction and safe insertion of trays into the oven thanks to telescopic guides

### **Adjustable height**

Cooker top flushed with the working area thanks to adjustable feet

### **Cold door**

During any function, the external door glass is cold, avoiding any risk of burns

### **AirFry (AIRFRY optional accessory)**

Lighter and tastier food thanks to airfry basket (optional accessory)

### **Komora izotermiczna**

Perfekcyjne rezultaty pieczenia przy minimalnym zużyciu energii.

### **BBQ (optional accessory)**

Barbecue cooking directly in the oven with the double-sided grill (BBQ optional accessory)

### **Pizza stone (optional accessory)**

Baking with refractory stone for soft and crispy pizza and yeast products (STONE optional accessory)

### **Pojedyncza turbina**

Wentylator z grzałką pierścieniową zapewnia równomierną cyrkulację gorącego powietrza, gwarantując doskonałe rezultaty pieczenia.