

UD516DS

Семейство продуктов
Подсемейство продуктов
Line
Размеры корзины
Rinse pump
Washing pump

Посудомоечная машина
Unsercounter traywasher
Easyline
500x500 мм
HTR system
Standard



Аксессуары в комплекте

Кассета для тарелок PB50D01
Корзина для столовых приборов PHOOS02
Кассета с плоским дном PB50G02

Решетки WG500
Заливной шланг Да - 3,0 м
Сливной шланг Да - 2,0 м

Дистрибуция

Потенциальные пользователи
Пекарни/Кондитерские;
Индустрия замороженных хлебобулочных полуфабрикатов; Мясные лавки; Мясное производство; QSR

Программы

Программы 6 автоматических программ; 1 полностью программируемая программа; Программы самоочистки
Опции Extra rinse; Clean water cycle
Характеристики программы 71°C / 60°C - 1' 20"; 71°C / 60°C - 2' 10"; 85°C / 60°C - 60"; 85°C / 60°C - 1' 10"; 85°C / 60°C - 3'; 85°C / 60°C - 4' 10"; 85°C / 60°C - 1' 30"
Максимальное количество кассет в час 51
Максимальное количество тарелок в час 720

Интерфейс

Дисплей	8 знаков	Индикатор отсутствия моющего средства	Да
Кнопка Вкл/Выкл	Да	Индикация выполнения программы	Да
Индикатор отсутствия соли	Да	Индикация окончания цикла	Да
Индикатор отсутствия ополаскивателя	Да	Ручная диагностика	Да

Конструкция

Бак	Цельнотянутый	Уплотнитель дверцы	С трех сторон
Конструкция	Двойные стенки	Направляющие для кассет	Цельнотянутые
Материал моечного бака	Нержавеющая сталь AISI304	Hood elevation system	Manual
Задняя панель	Гальванизированный	Фильтр	5-ступенчатая система фильтрации
Дверца	Двойные стенки	Объем моечного бака	11 л
Сбалансированная дверца	Да	Объем бойлера	6,5 л
Верхняя система мойки	One washing and one split rinse spray arms, stainless steel	Класс защиты	IPX4
Нижняя система мойки	One washing and one split rinse spray arms, stainless steel	Регулируемые по высоте ножки	Да
Фильтр моечного бака	Нержавеющая сталь	Максимальная высота точки слива	600 мм

Технические характеристики

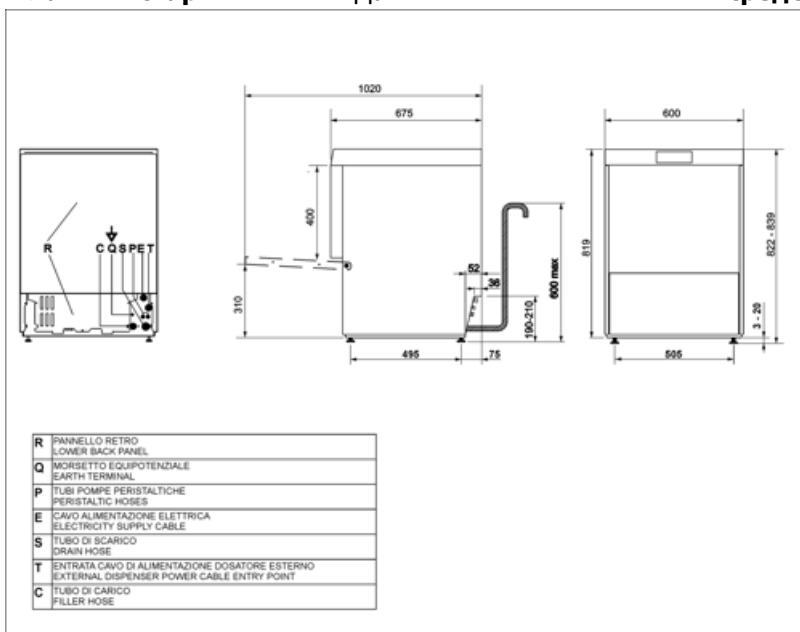
Trays washing option	Да	Максимальная жесткость воды	54°f - 30°dH
Tank heating element power	2000 Вт	Давление на входе	1-6 Бар/ 100-600 кПа
Boiler heating element power	4500 Вт	Загрузка моющего средства	1,5 л/ч
Washing pump power	730 Вт	Загрузка ополаскивающего средства	0,4 л/ч
Заводская установка	6730 Вт	Высота рабочего проема	400 мм
Потребление воды на цикл мойки	3,2 л	Максимальная глубина с открытой дверцей	1020 мм
Температура воды на входе с электрическим подключением по умолчанию	8°С	Размеры (ВхШхГ)	600x675x822 мм
Максимальная температура поступающей воды	60°С		

Электрическое подключение

Электрическое подключение	400 V 3N~ / 12 A / 6,73 kW / 50 Hz	Вариант электрического соединения	230 V 3~ / 19 A / 6,7 kW / 50 Hz; 230 V~ / 12 A / 2,7 kW / 50 Hz; 230 V~ / 16 A / 3,7 kW / 50 Hz; 230 V~ / 21 A / 4,7 kW / 50 Hz
----------------------------------	------------------------------------	--	--

Оборудование

Сливная помпа	Да	Режим Stand-by	Да
Перистальтический дозатор моющего средства	Электронное управление	Автоматический старт	Да, по умолчанию выключено
Перистальтический дозатор ополаскивающего средства	Электронное управление	Счетчик циклов	Да
Датчик уровня моющего и ополаскивающего средств	Да, включает KITSONLIV	Система "Break tank"	Да
Дозирование средств	г/л	Частичное обновление воды в баке и встроенная сливная помпа	Да
Встроенный водоумягчитель	Да	Диаметр заливного шланга	16 мм
Boiler thermostat	Yes - default	Диаметр сливного шланга	21,5 мм
Tank thermostat	Yes	Длина шланга моющего средства (красный)	2,2 м
Плавный старт	Да	Длина шланга ополаскивающего средства (синий)	2,2 м



Not included accessories

KIT-WG500

WB50T03



WB50PG5

KITSONLIV




WH00S01

PHOOS01




PB50G02

WB50T02



PB50D01

KITDETKCC500



PHOOS02

WS5

