

UD520DS

Семейство продуктов	Посудомоечная машина
Тип	Undercounter dishwashers
Размеры корзин	500x500 мм
Панель управления	Сенсорное управление
Стандартный сливной насос с частичным обновлением воды в промывочном баке	Да
Помпа ополаскивания	HTR system
Помпа мойки	Standard
Электрическое подключение	400 V 3N~ / 12 A / 6,7 kW / 50 Hz
Размеры (ШxГxВ)	600x600x822 мм



Дистрибуция

Отрасли промышленности	Отели; Рестораны / Кейтеринг; QSR
-------------------------------	-----------------------------------

Эстетика

Цвет светодиодной подсветки	Белый	Серия	Topline
------------------------------------	-------	--------------	---------

Технические характеристики

Расход воды за цикл	3,2 l	Загрузка моющего средства	1,5 л/ч
Температура воды на входе с электрическим подключением по умолчанию	8°C	Загрузка ополаскивающего средства	0,4 л/ч
Макс. Максимальная жесткость воды	60°C	Высота рабочего проема	400 мм
Давление на входе	54°f - 30°dH	Максимальная глубина с открытой дверцей	1020 мм
	1-6 Бар/ 100-600 кПа		

Программы

Программы	13 автоматических программ; 1 полностью программируемая программа; Программы самоочистки; Программа ополаскивания холодной водой
Опции	Дополнительное полоскание; Цикл очистки
Максимальное количество касет в час	72

Максимальное количество тарелок в час

1296

Электрическое подключение

Мощность ТЭНа моечного бака	2000 Вт	Заводская установка	6700 Вт
Мощность ТЭНа бойлера	6000 Вт	Вариант электрического соединения	230 V 3~ / 19 A / 6,7 kW / 50 Hz; 230 V~ / 12 A / 2,7 kW / 50 Hz; 230 V~ / 16 A / 3,7 kW / 50 Hz; 230 V~ / 21 A / 4,7 kW / 50 Hz
Мощность моечной помпы	700 Вт	Тип электрической вилки	Нет

Интерфейс

Дисплей	Сенсорный экран	Индикатор отсутствия моющего средства	Да
Кнопка Вкл/Выкл	Да	Индикация выполнения программы	Да
Индикатор отсутствия соли	Да	Индикация окончания цикла	Да
Индикатор отсутствия ополаскивателя	Да	Ручная диагностика	Да

Конструкция

Бак	Цельнотянутый	Направляющие для кассет	Цельнотянутые
Конструкция	Двойные стенки	Система подъема купола	Ручная
Материал моечного бака	Нержавеющая сталь AISI304	Фильтр	5-ступенчатая система фильтрации
Задняя панель	Гальванизированный	Объем моечного бака	11 л
Сбалансированная дверца	Да	Объем бойлера	6,5 л
Верхняя система мойки	Раздельные моющие и ополаскивающие рукава, нерж сталь	Уровень шума	56,5 дБ(А)
Нижняя система мойки	Раздельные моющие и ополаскивающие рукава, нерж сталь	Класс защиты	IPX4
Фильтр моечного бака	Нержавеющая сталь	Регулируемые по высоте ножки	Да
Уплотнитель дверцы	С трех сторон	Максимальная высота точки слива	600 мм

Аксессуары в комплекте

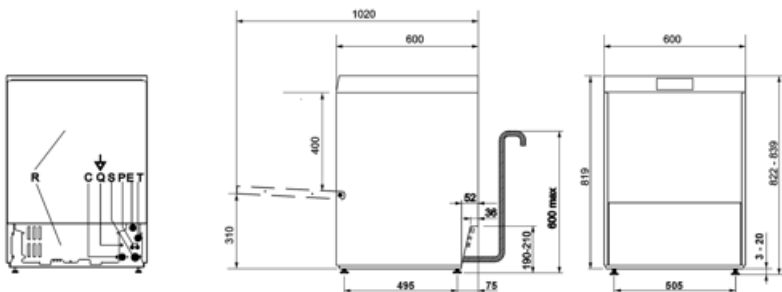
Кассета для тарелок	PB50D01	Заливной шланг	Да - 3,0 м
Корзина для столовых приборов	PHOOS02	Сливной шланг	Да - 2,0 м
Кассета с плоским дном	PB50G02		

Оборудование

Перистальтический дозатор мощного средства	Электронное управление	Возможность автоматического ежедневного включения	Да, по умолчанию выключено
Перистальтический дозатор ополаскивателя	Электронное управление	Счетчик циклов	Да
Датчик уровня мощного и ополаскивающего средств	Да, комплект датчиков арт. KITSONLIV опционально	Система "Break tank"	Да
Встроенный водоумягчитель	Да	Диаметр заливного шланга	DN15 - ½"
Система Thermostop для ополаскивания бойлера	Yes - default	Диаметр сливного шланга	DN20-G 3/4"
Система Thermostop для промывочного бака	Да	Длина шланга мощного средства (красный)	2,2 м
Система плавного пуска мочной помпы	Да	Длина шланга ополаскивающего средства (синий)	2,2 м
Режим ожидания	Да		

Логистическая информация

Международный артикул (EAN-код)	8017709227012	Вес нетто	62,000 кг
Размеры упаковки (ШхГхВ)	660x700x990 mm	Вес брутто (кг)	70,000 kg




R	PANNELLO RETRO LOWER BACK PANEL
Q	MORSETTO EQUIPOTENZIALE EARTH TERMINAL
P	TUBI POMPE PERISTALTICHE PERISTALTIC HOSES
E	CAVO ALIMENTAZIONE ELETTRICA ELECTRICITY SUPPLY CABLE
S	TUBO DI SCARICO DRAIN HOSE
T	ENTRATA CAVO DI ALIMENTAZIONE DOSATORE ESTERNO EXTERNAL DISPENSER POWER CABLE ENTRY POINT
C	TUBO DI CARICO FILLER HOSE

Совместимые Аксессуары

KITDETKCC500



PB50D01



PHOOS01



WB50D01



WB50G02



WB50G04



WB50T02



WS5



KITSONLIV



PB50G01



PHOOS02



WB50G01




WB50G03



WB50PG5



WH00S01



Benefit (TT)

Балансировка двери

Легкое открывание и закрывание

Дверь с противовесом обеспечивает плавное и легкое открывание и закрывание, обеспечивая удобство для пользователя. Кроме того, ее можно заблокировать в приоткрытом положении, что особенно полезно для содействия естественному высыханию в конце рабочего дня, повышения общей гигиены и предотвращения накопления остаточной влаги.

5-ступенчатая система фильтрации

Глубокая очистка и безупречная мойка благодаря запатентованной системе фильтрации

Инновационная система фильтрации Smeg состоит из 5 этапов для полного устранения всех примесей: 1-й этап улавливает более крупные остатки пищи; на 2-м и 3-м этапах более мелкие частицы улавливаются на этом этапе фильтрации; 4-й этап оснащен сеткой предварительной фильтрации, которая предотвращает попадание мусора в бак и помутнение воды. Наконец, последний этап предназначен для дополнительной защиты моющих и сливных насосов от любого мусора, который может случайно попасть в бак во время очистки фильтра. Фильтр с датчиком присутствия оповещает, если система фильтрации находится не на своем месте, обеспечивая безопасную мойку каждый раз.

Система высокотемпературного ополаскивания

Постоянная температура и давление для равномерного и эффективного мытья посуды

Благодаря системе высокотемпературного ополаскивания и наличию атмосферного бойлера в сочетании с Thermostop холодная входящая вода не попадает в бойлер во время ополаскивания, обеспечивая постоянную температуру 85°C. Система высокотемпературного ополаскивания поддерживает воду горячей для глубокой дезинфекции и быстрой сушки, обеспечивая постоянное давление для равномерной и эффективной очистки.

Литой бак

Превосходная производительность мойки и повышенное удобство очистки благодаря цельнотянутому моечному баку и направляющим корзины.

Посудомоечные машины Smeg оснащены цельнотянутым моечным баком и направляющими. Отсутствие острых краев обеспечивает оптимальный поток мытья, гарантируя гигиену и безупречную эффективность очистки. Кроме того, эта инновационная конструкция упрощает очистку машины, снижая необходимость в техническом обслуживании.

Интегрированный смягчитель

Эффективная очистка воды для сохранения блеска бокалов

Интегрированный непрерывно регенерирующий смягчитель обеспечивает эффективную очистку воды, повышая производительность мойки и сохраняя срок службы машины. Процесс регенерации смолы происходит во время цикла мойки без перерывов, обеспечивая постоянный контроль жесткости воды. Эта система предотвращает образование накипи, максимизирует эффективность моющего средства и гарантирует безупречный результат на стеклянной посуде и тарелках.

Интегральная двойная оболочка

Гарантированная тепло- и звукоизоляция

Двойная стенка разработана для оптимизации энергоэффективности за счет снижения потерь тепла и ускорения нагрева воды, что приводит к снижению потребления энергии и сокращению времени запуска цикла. Кроме того, она обеспечивает эффективную звукоизоляцию, помогая снизить уровень шума и обеспечивая более тихую и комфортную рабочую среду для персонала.

Сливная помпа

Частичная замена воды во время цикла мытья для чистой и гигиеничной посуды

Стандартная сливная помпа, оснащенная системой частичного обмена воды, обеспечивает автоматическое удаление самой грязной воды при каждом цикле мойки. Этот механизм обеспечивает непрерывное обновление используемой воды, гарантируя, что каждая фаза процесса мойки выполняется чистой водой. Результатом является оптимальная производительность мытья посуды с выдающейся эффективностью и безупречным уровнем гигиены.

Система плавного старта

Эффективное управление моечным насосом для защиты стеклянной посуды

Функция Плавный старт запускает цикл мойки плавно и постепенно увеличивая давление воды. Эта система была разработана для обеспечения оптимальной защиты самых хрупких предметов, таких как хрустальные бокалы, значительно снижая риск сколов или повреждений. В то же время она обеспечивает превосходную эффективность очистки, сочетая эффективность и безопасность в каждом цикле мойки.

Подъемник корпуса

Непревзойденный комфорт благодаря запатентованной подъемной системе

Новая эргономичная ручка в сочетании с запатентованной подъемной системой минимизирует усилие, необходимое для открытия и закрытия корпуса, ограничивая его всего 2,5 кг. Эта система обеспечивает исключительно плавную и легкую работу, помогая защитить здоровье и благополучие оператора даже при длительном использовании.