

# UM300T2

Sink material	Stainless steel
Type	Monoblock bowl
No. of bowls	1
EAN code	8017709267643



## Aesthetics



<b>Aesthetic</b>	Universal	<b>Logo</b>	Embossed
<b>Serie</b>	Alba	<b>Alternative colours available</b>	Stainless steel, Stainless steel PVD Black, Stainless steel PVD Copper
<b>Colour</b>	Brass	<b>Half bowl cup drainer</b>	No
<b>Acabamento</b>	PVD Escovado	<b>Tap hole / precut tap hole</b>	No Taphole
<b>Building in type</b>	Undermount		

	Bowl type	Bowl dimensions, WxDxH (mm)	Bowl depth (mm)	Radius corner bowl	Overflow	Strainer position	Strainer dimension
Bowl	Minimum radius	300 x 400 x 180	180	72	Yes, traditional	Side bowl	3.5"

## Technical Features

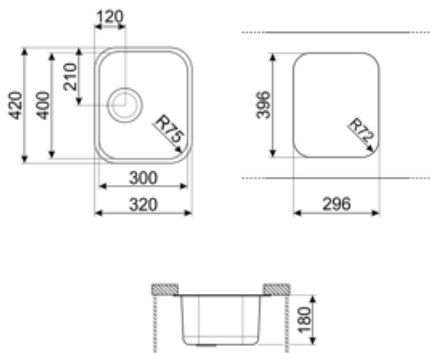


<b>Características</b>	Espeçura de revestimento, Ecológico, Fácil de limpar, hipoalergênico	<b>Diâmetro do furo da torneira</b>	35 mm
<b>Revestimento PVD</b>		<b>Popup command</b>	No
<b>Dimensions of the product (mm)</b>	180x320x420 mm	<b>Pre-assembled gasket</b>	No
<b>Dimensão do recorte sob a montagem (mm)</b>	296x396 mm	<b>No. of clips</b>	4
<b>Cutout radius</b>	72 mm	<b>Type of clips</b>	Undermount clip
<b>Base unit size</b>	45 cm		

Tap hole No

## Accessories Included

Accessories for installation	Strainer, Fixing clips	Basket	No
Colander	No	Wooden board	No
Rondò Cover waste kit	No	White board	No
Glass board	No		



## Compatible Accessories



**3712**

Pias de bacia única sifão (conexão da máquina lava-louça incluída)



**3713**

Sifão bacias duplas pias (conexão da máquina lava-louça incluída)



**KITFD050**

Eliminação de resíduos 0,5 CV Motor: 1/2 cv Serve para todas as pias com saída de resíduos de 3 1/2"



**KITFD075**

Eliminação de resíduos 0,75 CV Motor: 3/4 CV Adapta-se a todas as pias com saída de resíduos de 3 1/2"



**KITFD100**








Eliminação de resíduos 1 CV Motor: 1 cv Serve para todas as pias com saída de resíduos de 3 1/2"



**STABMIX**

estabilizador para misturadores

## Symbols glossary

	Largura do armário necessária para a instalação da pia		Profundidade da pia - dependendo do modelo, a profundidade pode ser de 13 a 24,5
	Instalação sob o tampo da mesa: A pia é fixada sob o tampo da mesa, que estende a superfície de trabalho e a profundidade da pia.		Fácil de limpar
	Espessura do revestimento entre 0,2mm e 2mm		Os revestimentos PVD são hipoalergênicos e adequados para uso em contato com alimentos
	O processo de fabricação do tratamento PVD é 100% verde e ecologicamente correto		

---

## Benefit (TT)

---

### **One bowl**

A single bowl for greater adaptability, capacity and space optimisation