

# VFU40CUX

**Materiale** Acciaio inox  
**Tipologia** Vasca monostampo  
**Numero vasche** 1  
**Codice EAN** 8017709366087



## Estetica



<b>Estetica</b>	Universale	<b>Tipo incasso</b>	Filotop, Flat, Sottotop
<b>Colore</b>	Rame	<b>Logo</b>	Imbutito
<b>Finitura</b>	PVD Spazzolato	<b>Forato / predisposto per foratura</b>	Non forato
<b>Serie</b>	Mira		

	Tipologia vasca	Dimensioni vasca, L x P x A (mm)	Profondità vasca (mm)	Raggio angolare vasca	Trooppieno vasca	Posizione scarico vasca	Dimensione scarico vasca
Vasca	Raggiata	400 x 400 x 200	200	15	Si, a filo	A parete	3.5"

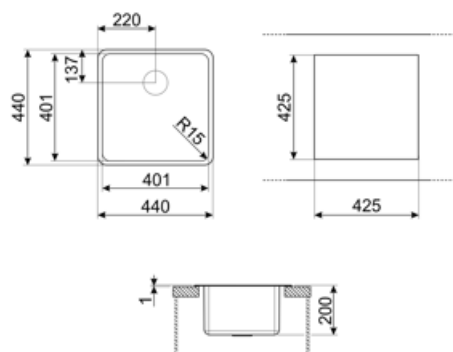
## Caratteristiche Tecniche



<b>Caratteristiche trattamento PVD</b>	Spessore del trattamento, Eco-friendly, Facile da pulire, Ipoallergenico	<b>Altezza da top cucina</b>	1 mm
<b>Dimensioni del prodotto (mm)</b>	200x440x440 mm	<b>Misura mobile incasso</b>	60 cm
<b>Dimensioni foro incasso sopratop (mm)</b>	425*425 mm	<b>Numero ganci</b>	8
<b>Dimensioni foro incasso sottotop (mm)</b>	404*404 mm	<b>Tipologia ganci</b>	Ganci standard + sottotop
<b>Raggio angolare foro incasso sottotop</b>	17 mm	<b>Possibilità di installare il tritarifiuti</b>	Si

## Dotazione accessori Inclusi

Dotazione accessori  
montaggio Piletta, Sifone salvaspazio  
con attacco lavastoviglie,  
Ganci montaggio, Silicone



---

## Accessori Compatibili

---



### KITFD050

Tritarifiuti 0,5 HP, Motore: 1/2 potenza,  
Adatto a tutti i lavelli con scarico da 3  
1/2 "



### KITFD100

Tritarifiuti 1 HP, Motore: 1/2 potenza,  
Adatto a tutti i lavelli con scarico da 3  
1/2"



### KITFD075










Tritarifiuti 0,75 HP, Motore: 1/2  
potenza, Adatto a tutti i lavelli con  
scarico da 3 1/2 "



### STABMIX

Stabilizzatore miscelatore

## Glossario simboli

	Dimensione del mobile base: Dimensione del mobile base necessaria per l'installazione del lavello.		Indica la profondità della vasca.
	Flat: modalità di installazione del lavello con bordo piatto che si appoggia discretamente al top di lavoro.		Filotop: tipologia di installazione che permette al piano e al lavello di integrarsi perfettamente al top della cucina.
	Sottotop: modalità di installazione del lavello o del piano cottura direttamente sotto il piano di lavoro, permettendo di sfruttarne tutta la superficie.		Facile da pulire
	Lo spessore del trattamento PVD è tra 0,2mm e 2mm		Il trattamento PVD è ipoallergenico e può essere tranquillamente usato a contatto con gli alimenti
	Il processo produttivo del trattamento PVD è 100% green e rispettoso dell'ambiente		

---

## Benefit

---

### **Vasca singola**

Una singola vasca per maggiore adattabilità, capacità e ottimizzazione dello spazio

### **Tritarifiuti**

Possibilità di installare il tritarifiuti KITFD100 per eliminare facilmente i rifiuti organici risparmiando tempo e fatica

Il tritarifiuti è la soluzione ideale per una cucina pulita e sostenibile: semplice da usare e compatto, elimina direttamente dal lavello i rifiuti organici, riducendo gli odori in cucina e migliorando l'igiene.