

VFU50DKX

Matériau de l'évier Inox
Type Cuve emboutie
Nombre de cuves 1
Code EAN 8017709366100



Esthétique



Esthétique	Universel	Type d'encastrement	Affleurant, Plat, Sous-plan
Couleur	Dark Inox	Logo	Embouti
Finition	PVD Brossé	Troué / Prépercé	Non prépercé
Série	Mira		

	Type de cuve	Dimensions de la cuve en mm (L x P x H)	Profondeur de la cuve (mm)	Rayon des coins de la cuve (mm)	Trop-plein de la cuve	Position trou d'évacuation de la cuve	Dimensions du trou d'évacuation de la cuve
Cuve	Rayon minimum	500 x 400 x 200	200	15	Oui, à fil	Au mur	3.5" - 90 mm

Technologie

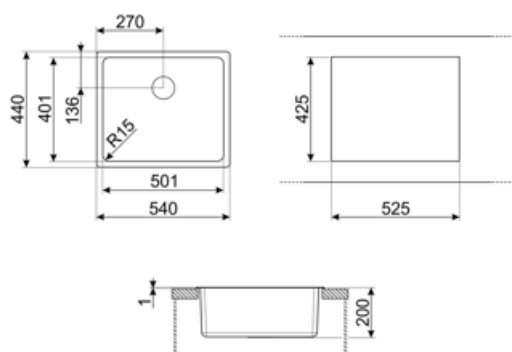


Caractéristiques du matériau PVD	Épaisseur du revêtement, Écologique, Joint pré-monté, Hypoallergénique	Hauteur depuis le plan de travail	1 mm
Dimensions du produit (mm)	200x540x440 mm	Mesure du meuble sous-évier	60 cm
Dimensions de la découpe du top (mm)	525*425 mm	Nombre de crochets	8
Largeur encastrement sous plan (mm)	504*404 mm	Type de crochets	Standard + crochets installation sous plan
Rayon des coins de la découpe (mm)	17 mm	Possibilité d'installer un système d'évacuation des déchets	oui

Accessoires inclus

Accessoires pour
l'encastrement

Bonde, Siphon avec
branchement lave-
vaisselle, Crochets de
fixation, Silicone



Accessoires Compatibles



KITFD050

Broyeur à déchets 0,5 HP Moteur : 1/2 CV Convient à tous les éviers avec sortie des déchets de 3 1/2"



KITFD100

Broyeur à déchets 1 HP Moteur : 1/2 CV Convient à tous les éviers avec sortie des déchets de 3 1/2"



KITFD075










Broyeur à déchets 0,75 HP Moteur : 1/2 CV Convient à tous les éviers avec sortie des déchets de 3 1/2"



STABMIX

Stabilisateur pour mitigeur

Symbols glossary

	Dimensions du meuble sous évier : Dimensions du meuble sous évier requises pour l'installation de l'évier.		Indique la profondeur de la cuve.
	Flat : Mode d'installation approprié pour les éviers avec un bord plat, d'1 mm.		Affleurant : mode d'installation qui permet à l'évier et à la table de cuisson de s'intégrer parfaitement au plan de travail de la cuisine.
	Sous-plan : Mode d'installation de l'évier ou de la table de cuisson directement sous le plan de travail, permettant d'utiliser toute la surface disponible.		Facile à nettoyer
	Épaisseur du revêtement entre 0,2 mm et 2 mm		Les revêtements PVD sont hypoallergéniques et peuvent être utilisés en contact avec les aliments.
	Le processus de fabrication du traitement PVD est 100 % vert et écologique.		

Benefit (TT)

Une cuve

Une seule cuve pour plus d'adaptabilité, de capacité et d'optimisation de l'espace

Broyeur de déchets

Possibilité d'installer le broyeur KITFD100 pour éliminer facilement les déchets organiques, ce qui permet d'économiser du temps et des efforts

Le broyeur de déchets est la solution idéale pour une cuisine propre et durable : simple à utiliser et compact, il élimine les déchets alimentaires directement à partir de l'évier, réduisant ainsi les mauvaises odeurs dans la cuisine et améliorant l'hygiène