

## VFU71SFR

Material del fregadero	Acero inoxidable
Tipo	Cubeta monostampa
Número de cubetas	1
Código EAN	8017709304676



### Estética



Estética	Universal	Tipo de empotrado	Filotop, Plato, Bajo encimera
Color	Acero inoxidable	Logo	Embutido
Acabado	Cepillado	Agujero para grifo / Agujero para grifo precortado	No agujero
Serie	Mira		

	Tipología cubeta	Dimensiones cubeta , L x P x A (mm)	Profundidad cubeta (mm)	Radio angular cubeta	Demasiado lleno cubeta	Posición descarga cubeta	Dimensión descarga cubeta
Cubeta	Rayada	710 x 400 x 200	200	15	Sí, alineado	De pared	3.5"

### Características técnicas



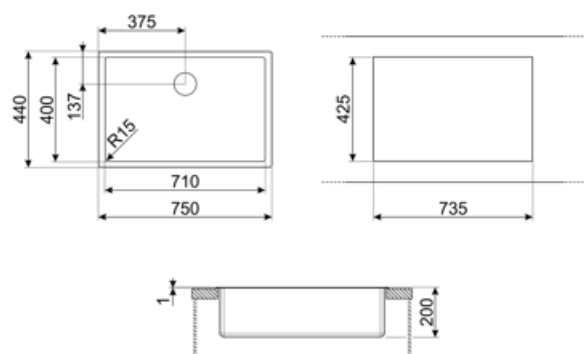
Dimensiones del producto (mm)	200x750x440 mm	Altura desde encimera de la cocina	1 mm
Dimensiones hueco instalación sobre encimera (mm)	735*425 mm	Medida mueble empotrable	80 cm
Dimensiones hueco instalación bajo encimera (mm)	712*402 mm	Número de ganchos	8
		Tipología ganchos	Estándar + clip bajo encimera

Radio angular orificio de empotrado 16 mm

## Equipo accesorios incluidos

Equipo accesorios  
montaje

Cubeta, Sifón con conexión  
para lavavajillas, Ganchos  
montaje, Silicona



## Compatible Accessories



**3712**

Siphon single bowl sinks (dishwasher connection included)



**CB25MN**

Single HPE chopping board to fit minimum radius bowls, black matt, measures 250 x 410 H 12 mm, dishwasher safe



**COL19H**

St/Steel colander to fit MINIMUM radius mm bowl, measures 200 x 410 x 100 mm



**DB34**

Cesto escurridor de acero inox. que se adapta a los fregaderos 340 x 400 mm, profundidad de 180 mm



**KITDSQ**

Soap dispenser chrome finishing with square knob 40x40 mm



**KITFD075**

Triturador de residuos 0,75 HP, Motor: 1/2 caballo de potencia, compatible con todos los fregaderos con salida de desagüe de 3 1/2".




**RND1V**

Rondò waste kit 1 bowl with standard overflow



**3713**

Siphon double bowls sinks (dishwasher connection included)



**COL19**

St/Steel colander to fit MINIMUM radius mm bowl, measures 200 x 410 x 26 mm



**COL36**

St/steel colander for MINIMUM radius bowls, measures 370 x 410 x 30 mm



**KITDS**

Soap dispenser chrome finishing with round knob



**KITFD050**

Triturador de residuos 0,5 HP, Motor: 1/2 caballo de potencia, Se adapta a todos los fregaderos con salida de residuos de 3 1/2"








**KITFD100**

Triturador de residuos 1 HP, Motor: 1/2 caballo de potencia, compatible con todos los fregaderos con salida de desagüe de 3 1/2".

---

## Symbols glossary

---

- |  |  |   |   |
|--|--|---|---|
|  | Tamaño del mueble base: Se requiere el tamaño del gabinete base para la instalación del fregadero.   |  | Indica la profundidad de la cubeta del fregadero  |
|  | Plano: modo de instalación del fregadero con borde plano que descansa discretamente sobre la encimera.   |  | Filotop: tipo de instalación que permite que la parte superior y el fregadero se integren perfectamente con la parte superior de la cocina. |
|  | Undermount: cómo instalar el fregadero o la placa directamente debajo de la superficie de trabajo, lo que le permite aprovechar toda la superficie disponible. |   |   |

---

## Benefit (TT)

---

### Una tarja

Una sola tarja para mayor adaptabilidad, capacidad y optimización del espacio