

# VQ3020

Material del fregadero

Tipología

Número de cubetas

Código EAN

Acero inoxidable

Soldado

1 + 1/2

8017709151898



## Estética



Estética

Color

Acabado

Universal

Acero inoxidable

Satinado

Serie

Tipo de instalación

Quadra

Filotop, Plato

	Tipología cubeta	Espesor acero cubeta (mm)	Dimensiones cubeta , L x P x A (mm)	Profundidad cubeta (mm)	Radio angular cubeta	Rebosadero cubeta	Posición descarga cubeta	Dimensión descarga cubeta
Cubeta der	Cubeta	1				Sí, tradicional	Centro cubeta	3.5"
Cubeta izq	Escuadrada	1	300 x 400 x 210	210		Sí, tradicional	De pared	3.5"

## Características técnicas



Dimensiones hueco instalación sobre encimera (mm)

Altura desde encimera de la cocina

Medida mueble empotrable

550 X 480 mm

60 cm

Orificio mezclador

Ancho divisor de cubetas

Tipo de junta

1

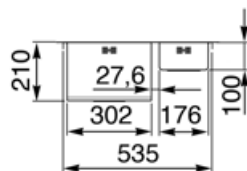
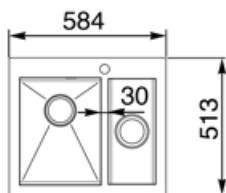
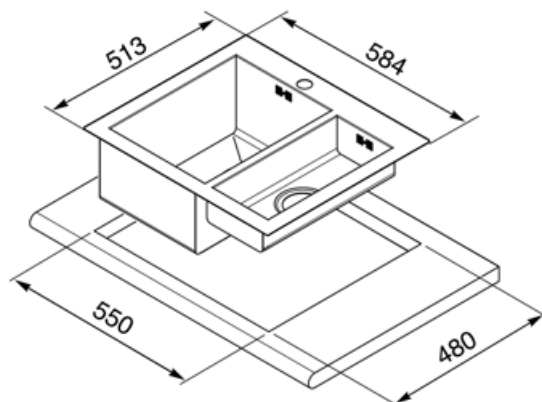
30 mm

Sellador

## Equipo accesorios incluidos

Equipo accesorios  
montaje

Cubeta, Sifón con conexión  
para lavavajillas, Ganchos  
montaje, Junta



---

## Accesorios Compatible

---



### KITFD050

Triturador de residuos 0,5 HP, Motor: 1/2 caballo de potencia, Se adapta a todos los fregaderos con salida de residuos de 3 1/2"



### KITFD100

Waste disposal 1 HP, Motor: 1/2 horsepower, Fits all sinks with 3 1/2" waste outlet



### KITFD075

Waste disposal 0,75 HP, Motor: 1/2 horsepower, Fits all sinks with 3 1/2" waste outlet



### STABMIX

Tap stabiliser

---

## Symbols glossary

---



Tamaño del mueble base: Se requiere el tamaño del gabinete base para la instalación del fregadero.



Indica la profundidad de la cubeta del fregadero



Plano: modo de instalación del fregadero con borde plano que descansa discretamente sobre la encimera.



Filotop: tipo de instalación que permite que la parte superior y el fregadero se integren perfectamente con la parte superior de la cocina.