

# VR12S34

**Материал мойки** Нержавеющая сталь  
**Тип** Чаша сварная  
**Количество чаш** 1  
**EAN-код** 8017709308094



## Эстетика



<b>Эстетика</b>	Универсальный	<b>Тип встраивания</b>	Вровень со столешницей,
<b>Цвет</b>	Нержавеющая сталь		Плоский, Под столешницу
<b>Отделка</b>	Матовая	<b>Логотип</b>	Штампованный
<b>Серия</b>	Mira	<b>Отверстие для смесителя/ эксцентрика</b>	Не перфорированный

	Тип чаши	Размер чаши (мм)	Глубина чаши (мм)	Радиус закругления чаши (мм)	Перелив	Положение корзинчатого вентиля	Размер корзинчатого вентиля
Чаша	Минимальный радиус	340 x 400 x 200	200	12	Да, скрытый монтаж	У стенки чаши	3,5 дюйма

## Технические характеристики



<b>Размеры изделия (мм)</b>	201x380x440 мм	<b>Установка с бортиком</b>	1 мм
<b>Размеры выреза в столешнице (мм)</b>	370x430 мм	<b>Установка в базу</b>	45, 50 см
<b>Размер выреза, установка под столешницу (мм)</b>	340x400 мм	<b>Количество зажимов</b>	8
<b>Радиус скругления шаблона для выреза</b>	12 мм	<b>Тип зажимов</b>	Стандартные крепежи и для и=установки под столешницу

## Аксессуары в комплекте

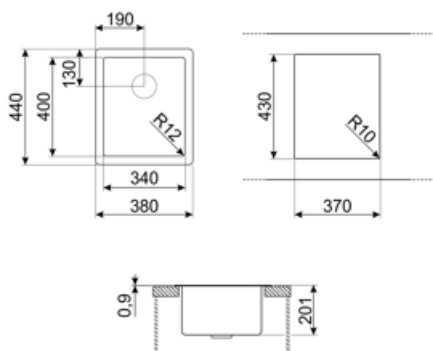


### Аксессуары для монтажа в комплекте

Корзинчатый вентиль,  
Сифон с возможностью  
подключение  
посудомоечной машины,  
Фиксирующие зажимы,  
Силикон

### Встроенный плоский сливной комплект

Да



## Совместимые Аксессуары



### CB25MN

Разделочная доска из HPL пластика для чаш минимального радиуса, черная матовая, размеры 250 x 410 x 12 мм, можно мыть в посудомоечной машине



### COL19

Коландер из нержавеющей стали для чаши МИНИМАЛЬНОГО радиуса, размеры 200 x 410 x 26 мм



### COL36

Коландер из нержавеющей стали для чаши МИНИМАЛЬНОГО радиуса, размеры 370 x 410 x 30 мм



### CB28QU

Разделочная доска из HPL пластика, для моек минимального радиуса, цвет дуб, размеры 280 x 418 x 12 мм











### COL19H

Коландер из нержавеющей стали для чаши МИНИМАЛЬНОГО радиуса, размеры 200 x 410 x 100 мм



### KITPUSH

## Symbols glossary

	Ширина шкафа, необходимого для установки мойки		Ширина шкафа, необходимого для установки мойки
	Глубина мойки - в зависимости от модели глубина может быть от 13 до 24,5 см.		Flat: установка изделия с плоским краем.
	Установка вровень со столешницей: модели моек/варочных панелей, которые встроены вровень со столешницей кухонного гарнитура.		Монтаж под столешницу: мойка закреплена под столешницей, что расширяет рабочую поверхность и увеличивает глубину мойки.
	Уникальный сливной комплект, полностью интегрированный с мойкой, создает элегантный вид и гарантирует лучшую гигиену благодаря сплошной поверхности, позволяющей сочетать удобство с полной безопасностью во время приготовления пищи. Новый дизайн клапана эргономичен, и его легче извлекать.		На эту мойку нельзя установить слив

---

## Benefit (TT)

---

### **Одна чаша**

Одна чаша для большей адаптивности, вместимости и оптимизации пространства

### **Интегрированный комплект для смыва отходов**

Интегрированный комплект для смыва отходов, позволяющий максимально повысить эффективность вашей кухни

Полностью интегрированный комплект для слива отходов из нержавеющей стали гарантирует гигиену и безопасность во время приготовления пищи, а также придает мойке элегантный вид.