

VR12S3434

Material del fregadero	Acero inoxidable
Tipología	Cubeta soldada
Número de cubetas	2
Código EAN	8017709308124



Estética



Estética	Universal	Tipo de instalación	Filotop, Plato, Bajo encimera
Color	Acero inoxidable	Logo	Embutido
Acabado	Cepillado	Agujero para grifo / Agujero para grifo precortado	No agujero
Serie	Mira		

	Tipología cubeta	Espesor acero cubeta (mm)	Dimensiones cubeta , L x P x A (mm)	Profundidad cubeta (mm)	Radio angular cubeta	Rebosadero cubeta	Posición descarga cubeta	Dimensión descarga cubeta
Cubeta der	Rayada	1	340 x 400 x 200	200	12	Sí, alineado	De pared	3.5"
Cubeta izq	Rayada	1	340 x 400 x 200	200	12	Sí, alineado	De pared	3.5"

Características técnicas



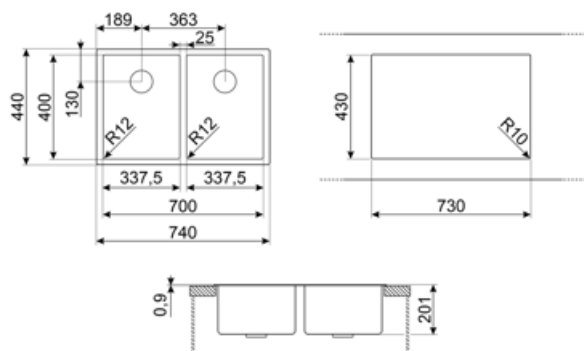
Espesor almacenamiento	1 mm	Medida mueble empotrable	80, 90 cm
Dimensiones del producto (mm)	201x740x440 mm	Ancho divisor de cubetas	25 mm
		Número de ganchos	10

Dimensiones hueco instalación sobre encimera (mm)	730x430 mm	Tipología ganchos	Estándar + clip bajo encimera
Dimensiones hueco instalación bajo encimera (mm)	700x400 mm		
Altura desde encimera de la cocina	1 mm		

Equipo accesorios incluidos



Equipo accesorios montaje	Cubeta, Sifón con conexión para lavavajillas, Ganchos montaje, Silicona	Kit desagüe integrado	Sí
---------------------------	---	-----------------------	----



Accesorios Compatible



CB25MN

Single HPE chopping board to fit minimum radius bowls, black matt, measures 250 x 410 H 12 mm, dishwasher safe



COL19

St/Steel colander to fit MINIMUM radius mm bowl, measures 200 x 410 x 26 mm



COL36

St/steel colander for MINIMUM radius bowls, measures 370 x 410 x 30 mm



CB28QU

Single HPL chopping board for minimum radius, oak, measures 280 x 418 H 12 mm



COL19H








St/Steel colander to fit MINIMUM radius mm bowl, measures 200 x 410 x 100 mm



KITPUSH

1 Bowl automatic pop up in AISI304 with push button ONLY for integrated waste kit bowls R12

Symbols glossary

- | | | | |
|--|--|---|--|
|  | Tamaño del mueble base: Se requiere el tamaño del gabinete base para la instalación del fregadero. |  | Indica la profundidad de la cubeta del fregadero |
|  | Plano: modo de instalación del fregadero con borde plano que descansa discretamente sobre la encimera. |  | Filotop: tipo de instalación que permite que la parte superior y el fregadero se integren perfectamente con la parte superior de la cocina. |
|  | Undermount: cómo instalar el fregadero o la placa directamente debajo de la superficie de trabajo, lo que le permite aprovechar toda la superficie disponible. |  | A unique waste kit totally integrated with the sink gives an elegant effect and guarantees greater hygiene with the continuous surface allowing you to combine convenience with total safety during the food preparation. The new plug design is ergonomic and it's easier to extract. |
|  | On this sink it is not possible to install the waste disposal | | |