

VR12S3434

Материал мойки	Нержавеющая сталь
Тип	Чаша сварная
Количество чаш	2
EAN-код	8017709308124



Эстетика



Эстетика	Универсальный	Тип встраивания	Вровень со столешницей, Плоский, Под столешницу
Цвет	Нержавеющая сталь	Логотип	Штампованный
Отделка	Матовая	Отверстие для смесителя/ эксцентрика	Не перфорированный
Серия	Mira		

	Тип чаши	Толщина стали в чаше (мм)	Размер чаши (мм)	Глубина чаши (мм)	Радиус закругления чаши (мм)	Перелив	Положение корзинчатого вентиля	Размер корзинчатого вентиля
Чаша	Минимальный радиус	1	340 x 400 x 200	200	12	Да, скрытый монтаж	У стенки чаши	3,5 дюйма
Чаша	Минимальный радиус	1	340 x 400 x 200	200	12	Да, скрытый монтаж	У стенки чаши	3,5 дюйма

Технические характеристики



Толщина рамки	1 мм	Установка в базу	80, 90 см
Размеры изделия (мм)	201x740x440 мм	Ширина разделительной стенки	25 мм
Размеры выреза в столешнице (мм)	730x430 мм	Количество зажимов	10

Размер выреза, установка под столешницу (мм)	700x400 мм	Тип зажимов	Стандартные крепежи и для и=установки под столешницу
Установка с бортиком	1 мм		

Аксессуары в комплекте

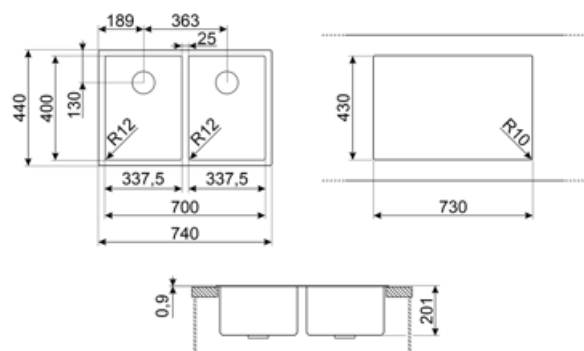


Аксессуары для монтажа в комплекте

Корзинчатый вентиль,
Сифон с возможностью
подключение
посудомоечной машины,
Фиксирующие зажимы,
Силикон

Встроенный плоский сливной комплект

Да



Совместимые Аксессуары



CB25MN

Разделочная доска из HPL пластика для чаш минимального радиуса, черная матовая, размеры 250 x 410 x 12 мм, можно мыть в посудомоечной машине



COL19

Коландер из нержавеющей стали для чаши МИНИМАЛЬНОГО радиуса, размеры 200 x 410 x 26 мм



COL36

Коландер из нержавеющей стали для чаши МИНИМАЛЬНОГО радиуса, размеры 370 x 410 x 30 мм



CB28QU

Разделочная доска из HPL пластика, для моек минимального радиуса, цвет дуб, размеры 280 x 418 x 12 мм










COL19H

Коландер из нержавеющей стали для чаши МИНИМАЛЬНОГО радиуса, размеры 200 x 410 x 100 мм



KITPUSH

Symbols glossary

	Ширина мебельного шкафа, необходимая для установки мойки.		Глубина мойки - в зависимости от модели глубина может быть от 13 до 24,5 см.
	Flat: установка изделия с плоским краем.		Установка вровень со столешницей: модели моек/варочных панелей, которые встроены вровень со столешницей кухонного гарнитура.
	Монтаж под столешницу: мойка закреплена под столешницей, что расширяет рабочую поверхность и увеличивает глубину мойки.		Уникальный сливной комплект, полностью интегрированный с мойкой, создает элегантный вид и гарантирует лучшую гигиену благодаря сплошной поверхности, позволяющей сочетать удобство с полной безопасностью во время приготовления пищи. Новый дизайн клапана эргономичен, и его легче извлекать.
	На эту мойку нельзя установить слив		