

VR12S3434

Матеріал мийки	Нержавіюча сталь
Тип продукту	Чаша зварна
Кількість чаш	2
Код EAN	8017709308124



Естетика



Естетика	Універсальний	Серія	Mira
Колір	Нержавіюча сталь	Тип вбудовування	Монтаж урівень, Плаский, Під стільницю
Оздоблення	Матова	Логотип	Штампований

	Тип чаші	Товщина сталі в чаші (мм)	Розмір чаші	Глибина чаші (мм)	Радіус заокруглення чаші	Переливання	Положення корзинчатого вентиля	Розмір корзинчатого вентиля чаші
Чаша праворуч	Мінімальний радіус	1	340 x 400 x 200	200	12	Так, монтаж врівень	У стінки чаші	3,5 дюйму
Чаша ліворуч	Мінімальний радіус	1	340 x 400 x 200	200	12	Так, монтаж врівень	У стінки чаші	3,5 дюйму

Технічні характеристики



Товщина рамки	1 мм	Встановлення в базу	80, 90 см
Габаритні розміри виробу (мм)	201x740x440 мм	Ширина розділової стінки	25 мм
Розміри вирізу	730x430 мм	Кількість затискачів	10
Размер выреза, установка под столешницу (мм)	700x400 мм	Тип затискачів	Стандартные крепежи и для и=установки под столешницу

Встановлення з бортиком

1 мм

Акcesуари в комплекті

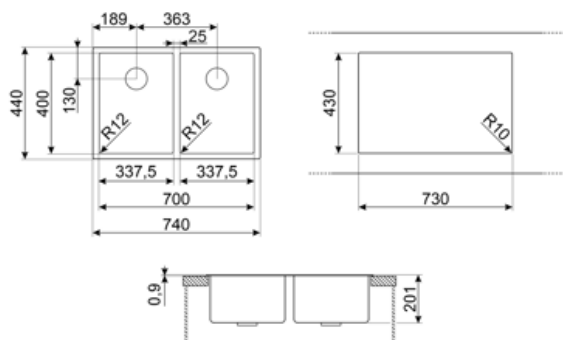


Акcesуари для вбудовування

Корзинчатий вентиль, Сифон з можливістю підключення посудомийної або пральної машини, Фіксувальні затискачі, Силікон

Встроенный плоский сливной комплект

Так



Compatible Accessories



CB25MN

Разделочная доска из HPL пластика для чаш минимального радиуса, черная матовая, размеры 250 x 410 x 12 мм, можно мыть в посудомоечной машине



COL19

Коландер из нержавеющей стали для чаши МИНИМАЛЬНОГО радиуса, размеры 200 x 410 x 26 мм



COL36

Коландер из нержавеющей стали для чаши МИНИМАЛЬНОГО радиуса, размеры 370 x 410 x 30 мм



CB28QU

Разделочная доска из HPL пластика, для моек минимального радиуса, цвет дуб, размеры 280 x 418 x 12 мм










COL19H

Коландер из нержавеющей стали для чаши МИНИМАЛЬНОГО радиуса, размеры 200 x 410 x 100 мм



KITPUSH

Symbols glossary

- | | | | |
|--|---|---|---|
|  | Ширина мебельного шкафа, необходимая для установки мойки. |  | Глубина мойки - в зависимости от модели глубина может быть от 13 до 24,5 см. |
|  | Flat: установка изделия с плоским краем. |  | Установка вровень со столешницей: модели моек/варочных панелей, которые встроены вровень со столешницей кухонного гарнитура. |
|  | Монтаж под столешницу: мойка закреплена под столешницей, что расширяет рабочую поверхность и увеличивает глубину мойки. |  | Уникальный сливной комплект, полностью интегрированный с мойкой, создает элегантный вид и гарантирует лучшую гигиену благодаря сплошной поверхности, позволяющей сочетать удобство с полной безопасностью во время приготовления пищи. Новый дизайн клапана эргономичен, и его легче извлекать. |
|  | На эту мойку нельзя установить слив | | |