


# VR12S34RS

Matériau de l'évier : Inox  
 Type : Cuve soudée  
 Nombre de cuves : 1  
 Code EAN : 8017709308148



## Esthétique



Esthétique : Universel  
 Série : Mira  
 Couleur : Inox  
 Finition : Brossé

Type d'encastrement : Affleurant, Plat  
 Logo : Embouti  
 Troué / Prépercé : 2 trous d'encastrement mitigeur

	Type de cuve	Dimensions de la cuve en mm (L x P x H)	Profondeur de la cuve (mm)	Rayon des coins de la cuve (mm)	Trop-plein de la cuve	Position trou d'évacuation de la cuve	Dimensions du trou d'évacuation de la cuve
Cuve	Rayon minimum	340 x 400 x 200	200	12	Oui, à fil	Au mur	3.5" - 90 mm

## Tech



Dimensions du produit (mm) : 201x390x510 mm  
 Dimensions de la découpe du top (mm) : 375\*495 mm  
 Hauteur depuis le plan de travail : 1 mm  
 Mesure du meuble sous-évier : 45 cm  
 Trou d'encastrement mitigeur/ prépercé : 2

Diamètre trou mitigeur : 35 mm  
 Commande de vidage automatique : Oui, une cuve  
 Type de commande de vidage automatique : Push  
 Nombre de crochets : 7  
 Type de crochets : Standard

## Accessoires inclus

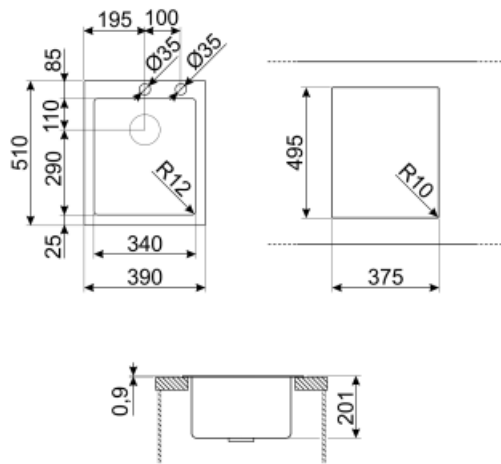


Accessoires pour l'encastrement

Bonde, Siphon avec branchement lave-vaisselle, Crochets de fixation, Vidage automatique avec commande par pression

Kit de vidage intégré

Oui



---

## Not included accessories

---



### KITPUSH

1 Bowl automatic pop up in AISI304 with push botton ONLY for integrated waste kit bowls R12



### COL19H

St/Steel colander to fit MINIMUM radius mm bowl, measures 200 x 410 x 100 mm



### CB25MN

Planche à découper simple HPE pour les cuves à rayon minimum, noir mat, dimensions 250 x 410 H 12 mm, lavable au lave-vaisselle



### COL36

St/steel colander for MINIMUM radius bowls, measures 370 x 410 x 30 mm



### COL19






St/Steel colander to fit MINIMUM radius mm bowl, measures 200 x 410 x 26 mm



### CB28QU

Single HPL chopping board for minimum radius, oak, measures 280 x 418 H 12 mm

## Symbols glossary (TT)

-  Dimensions du meuble sous évier : Dimensions du meuble sous évier requises pour l'installation de l'évier.
-  Indique la profondeur de la cuve.
-  Flat : Mode d'installation approprié pour les éviers avec un bord plat, d'1 mm.
-  Affleurant : mode d'installation qui permet à l'évier et à la table de cuisson de s'intégrer parfaitement au plan de travail de la cuisine.
-  Kit de vidage intégré : Un kit de vidage unique totalement intégré à l'évier qui donne un effet élégant et garantit une plus grande hygiène grâce à la surface continue qui vous permet de combiner commodité et sécurité totale pendant la préparation des aliments. Le nouveau design de la bonde est ergonomique et l'extraction est plus facile.