

VR12S50

Material del fregadero	Acero inoxidable
Tipología	Cubeta soldada
Número de cubetas	1
Código EAN	8017709308100




Estética



Estética	Universal	Tipo de instalación	Filotop, Plato, Bajo encimera
Color	Acero inoxidable	Logo	Embutido
Acabado	Cepillado	Agujero para grifo / Agujero para grifo precortado	No agujero
Serie	Mira		

	Tipología cubeta	Dimensiones cubeta , L x P x A (mm)	Profundidad cubeta (mm)	Radio angular cubeta	Rebosadero	Posición filtro	Dimensión filtro
Cubeta	Rayada	500 x 400 x 200	200	12	Sí, alineado	De pared	3.5"

Características técnicas

	Dimensiones del producto (mm)	201x541x441 mm	Altura desde encimera de la cocina	1 mm
	Dimensiones hueco instalación sobre encimera (mm)	530x430 mm	Medida mueble empotrable	60, 80 cm
	Dimensiones hueco instalación bajo encimera (mm)	500x400 mm	Número de ganchos	8
			Tipología ganchos	Estándar + clip bajo encimera

Radio angular orificio de 12 mm
empotrado

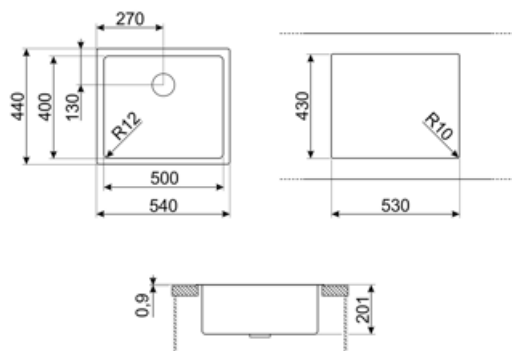
Equipo accesorios incluidos



Equipo accesorios
montaje

Cubeta, Sifón con conexión
para lavavajillas, Ganchos
montaje, Silicona

Kit desagüe integrado Sí



Accesorios Compatible



CB25MN

Single HPE chopping board to fit minimum radius bowls, black matt, measures 250 x 410 H 12 mm, dishwasher safe



COL19

St/Steel colander to fit MINIMUM radius mm bowl, measures 200 x 410 x 26 mm



COL36

St/steel colander for MINIMUM radius bowls, measures 370 x 410 x 30 mm



CB28QU

Single HPL chopping board for minimum radius, oak, measures 280 x 418 H 12 mm



COL19H








St/Steel colander to fit MINIMUM radius mm bowl, measures 200 x 410 x 100 mm



KITPUSH

1 Bowl automatic pop up in AISI304 with push button ONLY for integrated waste kit bowls R12

Symbols glossary

- | | | | |
|--|--|---|--|
|  | Tamaño del mueble base: Se requiere el tamaño del gabinete base para la instalación del fregadero. |  | Indica la profundidad de la cubeta del fregadero |
|  | Plano: modo de instalación del fregadero con borde plano que descansa discretamente sobre la encimera. |  | Filotop: tipo de instalación que permite que la parte superior y el fregadero se integren perfectamente con la parte superior de la cocina. |
|  | Undermount: cómo instalar el fregadero o la placa directamente debajo de la superficie de trabajo, lo que le permite aprovechar toda la superficie disponible. |  | A unique waste kit totally integrated with the sink gives an elegant effect and guarantees greater hygiene with the continuous surface allowing you to combine convenience with total safety during the food preparation. The new plug design is ergonomic and it's easier to extract. |
|  | On this sink it is not possible to install the waste disposal | | |

Benefit (TT)

Un solo seno para una mayor adaptabilidad, capacidad y optimización del espacio.

Un solo seno para una mayor adaptabilidad, capacidad y optimización del espacio.

Kit de desagüe enrasado integrado

Kit de desagüe enrasado integrado para maximizar la eficiencia de tu cocina.

El kit de desagüe enrasado totalmente integrado en acero inoxidable garantiza higiene y seguridad durante la preparación de alimentos, además de aportar una apariencia elegante al fregadero.