

# VR12S50

**Материал мойки** Нержавеющая сталь  
**Тип** Чаша сварная  
**Количество чаш** 1  
**EAN-код** 8017709308100



## Эстетика



**Эстетика** Универсальный  
**Цвет** Нержавеющая сталь  
**Отделка** Матовая  
**Серия** Mira  
**Тип встраивания** Вровень со столешницей, Плоский, Под столешницу  
**Логотип** Штампованный  
**Отверстие для смесителя/ эксцентрика** Не перфорированный

	Тип чаши	Размер чаши (мм)	Глубина чаши (мм)	Радиус закругления чаши (мм)	Перелив	Положение корзинчатого вентиля	Размер корзинчатого вентиля
Чаша	Минимальный радиус	500 x 400 x 200	200	12	Да, скрытый монтаж	У стенки чаши	3,5 дюйма

## Технические характеристики



**Размеры изделия (мм)** 201x541x441 мм  
**Размеры выреза в столешнице (мм)** 530x430 мм  
**Размер выреза, установка под столешницу (мм)** 500x400 мм  
**Радиус скругления шаблона для выреза** 12 мм  
**Установка с бортиком** 1 мм  
**Установка в базу** 60, 80 см  
**Количество зажимов** 8  
**Тип зажимов** Стандартные крепежи и для и=установки под столешницу

## Аксессуары в комплекте

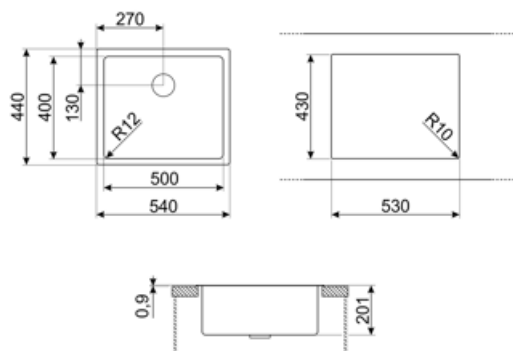


### Аксессуары для монтажа в комплекте

Корзинчатый вентиль,  
Сифон с возможностью  
подключение  
посудомоечной машины,  
Фиксирующие зажимы,  
Силикон

### Встроенный плоский сливной комплект

Да



## Совместимые Аксессуары



### CB25MN

Разделочная доска из HPL пластика для чаш минимального радиуса, черная матовая, размеры 250 x 410 x 12 мм, можно мыть в посудомоечной машине



### COL19

Коландер из нержавеющей стали для чаши МИНИМАЛЬНОГО радиуса, размеры 200 x 410 x 26 мм



### COL36

Коландер из нержавеющей стали для чаши МИНИМАЛЬНОГО радиуса, размеры 370 x 410 x 30 мм



### CB28QU

Разделочная доска из HPL пластика, для моек минимального радиуса, цвет дуб, размеры 280 x 418 x 12 мм










### COL19H

Коландер из нержавеющей стали для чаши МИНИМАЛЬНОГО радиуса, размеры 200 x 410 x 100 мм



### KITPUSH

## Symbols glossary

	Ширина мебельного шкафа, необходимая для установки мойки.		Глубина мойки - в зависимости от модели глубина может быть от 13 до 24,5 см.
	Flat: установка изделия с плоским краем.		Установка вровень со столешницей: модели моек/варочных панелей, которые встроены вровень со столешницей кухонного гарнитура.
	Монтаж под столешницу: мойка закреплена под столешницей, что расширяет рабочую поверхность и увеличивает глубину мойки.		Уникальный сливной комплект, полностью интегрированный с мойкой, создает элегантный вид и гарантирует лучшую гигиену благодаря сплошной поверхности, позволяющей сочетать удобство с полной безопасностью во время приготовления пищи. Новый дизайн клапана эргономичен, и его легче извлекать.
	На эту мойку нельзя установить слив		

---

## Benefit (TT)

---

### **Одна чаша**

Одна чаша для большей адаптивности, вместимости и оптимизации пространства

### **Интегрированный комплект для смыва отходов**

Интегрированный комплект для смыва отходов, позволяющий максимально повысить эффективность вашей кухни

Полностью интегрированный комплект для слива отходов из нержавеющей стали гарантирует гигиену и безопасность во время приготовления пищи, а также придает мойке элегантный вид.