


# VR12S50RS

<b>Матеріал мийки</b>	Нержавіюча сталь
<b>Тип продукту</b>	Чаша зварна
<b>Кількість чаш</b>	1
<b>Код EAN</b>	8017709308155



## Естетика



<b>Естетика</b>	Універсальний	<b>Тип вбудовування</b>	Монтаж урівень, Плаский
<b>Колір</b>	Нержавіюча сталь	<b>Логотип</b>	Штампований
<b>Оздоблення</b>	Матова	<b>Отвір для змішувача/ексцентрика</b>	2 отвори
<b>Серія</b>	Mira		

	Тип чаші	Розмір чаші	Глибина чаші (мм)	Радіус заокруглення чаші	Переливання	Положення корзинчатого вентиля	Розмір корзинчатого вентиля
Чаша	Мінімальний радіус	500 x 400 x 200	200	12	Так, монтаж врівень	У стінки чаші	3,5 дюйму

## Технічні характеристики



<b>Габаритні розміри виробу (мм)</b>	201x550x510 мм	<b>Діаметр отверстия под смеситель</b>	35 мм
<b>Розміри вирізу</b>	535x495 мм	<b>Ексцентрик</b>	Так, одинарний
<b>Встановлення з бортиком</b>	1 мм	<b>Тип ексцентрика</b>	Нажатиєм
<b>Встановлення в базу</b>	60 см	<b>Кількість затискачів</b>	10
<b>Отвір для змішувача</b>	2	<b>Тип затискачів</b>	Стандартний

## Акcesуари в комплекті

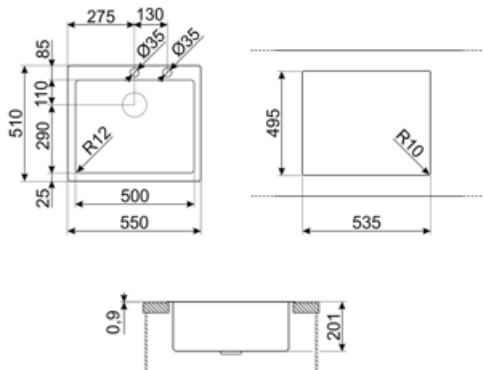


**Аксессуары для  
вбудовування**

Корзинчатий вентиль,  
Сифон з можливістю  
підключення посудомийної  
або пральної машини,  
Фіксувальні затискачі

**Встроенный плоский  
сливной комплект**

Так



## Compatible Accessories



### CB25MN

Разделочная доска из HPL пластика для чаш минимального радиуса, черная матовая, размеры 250 x 410 x 12 мм, можно мыть в посудомоечной машине



### COL19

Коландер из нержавеющей стали для чаши МИНИМАЛЬНОГО радиуса, размеры 200 x 410 x 26 мм



### COL36

Коландер из нержавеющей стали для чаши МИНИМАЛЬНОГО радиуса, размеры 370 x 410 x 30 мм



### CB28QU

Разделочная доска из HPL пластика, для моек минимального радиуса, цвет дуб, размеры 280 x 418 x 12 мм









### COL19H

Коландер из нержавеющей стали для чаши МИНИМАЛЬНОГО радиуса, размеры 200 x 410 x 100 мм



### KITPUSH

## Symbols glossary

- |  |   |   |  |
|--|---|---|--|
|  | Ширина мебельного шкафа, необходимая для установки мойки.   |  | Глубина мойки - в зависимости от модели глубина может быть от 13 до 24,5 см.   |
|  | Flat: установка изделия с плоским краем.  |  | Установка вровень со столешницей: модели моек/варочных панелей, которые встроены вровень со столешницей кухонного гарнитура. |
|  | Уникальный сливной комплект, полностью интегрированный с мойкой, создает элегантный вид и гарантирует лучшую гигиену благодаря сплошной поверхности, позволяющей сочетать удобство с полной безопасностью во время приготовления пищи. Новый дизайн клапана эргономичен, и его легче извлекать. |  | На эту мойку нельзя установить слив  |

---

## Benefit (TT)

---

### **Одна чаша**

Одна чаша для большей адаптивности, вместимости и оптимизации пространства

### **Оборачиваемые мойки**

Мойка легко переставляется, что позволяет создать любую композицию кухни.

### **Клапан-автомат**

Клапан-автомат позволяет дистанционно открывать и закрывать слив мойки простым жестом и без необходимости прикасаться к пробке, что повышает удобство и гигиену на кухне.

### **Клапан-автомат**

Привлекательная и современная выдвижная панель управления с нажимным управлением для большего удобства на кухне

Благодаря практичному автоматическому выдвижному комплекту с нажимным управлением, входящему в комплект, достаточно одного касания, чтобы управлять движением слива, который открывается и закрывается автоматически, обеспечивая большее удобство и гигиену.

### **Отверстие для смесителя**

Возможность установки смесителя непосредственно на мойку, для большей и более аккуратной поверхности.

### **Интегрированный комплект для смыва отходов**

Интегрированный комплект для смыва отходов, позволяющий максимально повысить эффективность вашей кухни

Полностью интегрированный комплект для слива отходов из нержавеющей стали гарантирует гигиену и безопасность во время приготовления пищи, а также придает мойке элегантный вид.