

# VSGX860CT

Sink material	Composite
Type	Synthetic bowl
No. of bowls	1
Drainer	No
EAN code	8017709282387



## Aesthetics



Aesthetic	Universal	Logo	Applied
Serie	Quadra	Alternative colours available	Black, White
Colour	Cement / Concrete	Half bowl cup drainer	No
Building in type	Standard	Tap hole / precut tap hole	Prepared

	Bowl type RH	Bowl dimensions, WxDxH (mm)	Bowl depth (mm)	Radius corner right bowl (mm)	Overflow	Strainer position	Strainer dimension
RH Bowl	Minimum radius	796 x 386 x 215	215	6	Yes, flush fitted	Wall position	3.5"

## Technical Features

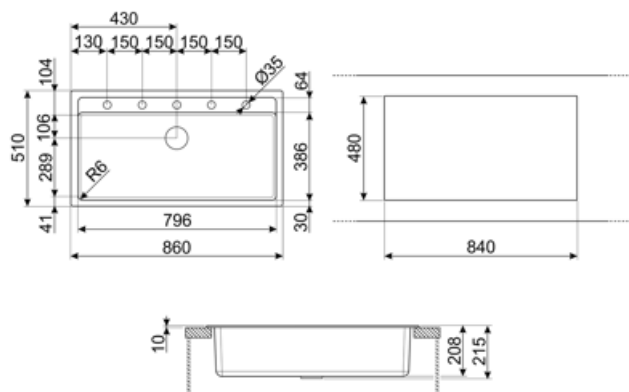


<b>Características do material composto</b>	Válvula de escoamento, Fácil de limpar, Sifão com ligação à máquina de lavar louça, Resistente a choques térmicos, Ganchos de fixação, Vedantes, Resistente a UV	<b>Tap hole</b>	1
<b>Frame depth (mm)</b>	5	<b>Diâmetro do furo da torneira</b>	35 mm
<b>Dimensions of the product (mm)</b>	215x860x510 mm	<b>Popup command</b>	No
		<b>Pre-assembled gasket</b>	No
		<b>No. of clips</b>	8
		<b>Type of clips</b>	Standard

Cutout dimension topmount (mm)	840 x 480 mm
Cutout radius	15 mm
Height from kitchen top	10 mm
Base unit size	90 cm

## Accessories Included

Accessories for installation	Strainer, Siphon with dishwasher outlet connection, Fixing clips	<b>Basket</b>	No
Colander	No	<b>Tábua de corte de carvalho HPL</b>	Yes
Rondò Cover waste kit	No	<b>White board</b>	No
Glass board	No		



## Compatible Accessories



### CB25MN

Tábua única de corte HPE para caber em tigelas de raio mínimo, fosca preta, mede 250 x 410 H 12 mm, pode ir à máquina lava-louça



### COL19

Coador aço inox para encaixar na tigela de raio MÍNIMO mm, mede 200 x 410 x 26 mm



### COL36

Coador de aço para tigelas de raio mínimo, mede 370 x 410 x 30 mm



### KITDSQ

Botão quadrado do dispensador de sabão



### KITFD050

Eliminação de resíduos 0,5 CV Motor: 1/2 cv Serve para todas as pias com saída de resíduos de 3 1/2"



### KITFD075











Eliminação de resíduos 0,75 CV Motor: 3/4 CV Adapta-se a todas as pias com saída de resíduos de 3 1/2"



### KITFD100

Eliminação de resíduos 1 CV Motor: 1 cv Serve para todas as pias com saída de resíduos de 3 1/2"

## Symbols glossary

	Largura do armário necessária para a instalação da pia		Profundidade da pia - dependendo do modelo, a profundidade pode ser de 13 a 24,5
	Instalação padrão: Instalação tradicional em tampo de mesa, adequado para qualquer conjunto de cozinha		Antisséptico
	Antirrisco		Resistente a choques térmicos
	Resistente a altas temperaturas		Resistente a impactos
	Fácil de limpar		A proteção UV, não se desvanece com o tempo.

---

## Benefit (TT)

---

### **One bowl**

A single bowl for greater adaptability, capacity and space optimisation

### **Tap hole possibility**

Possibility of having the tap hole for direct installation of the tap on the sink, for a larger and neater surface area

### **Oak board**

Cutting board included for efficient use of available space