


VSTQ72-2

Evye malzemesi	Paslanmaz çelik
Tip	Kare hazne
Evye sayısı	1
EAN kodu	8017709125608



Estetik

	Estetik	Üniversal	Tipte yapı	Tezgah altı
Renk	Paslanmaz çelik	Paslanmaz çelik	Logo	Gofraj
Son işlemler	Fırçalanmış	Fırçalanmış	Armatür deliği / önceden kesilmiş armatür deliği	Delik yok
Seri	Quadra	Quadra		

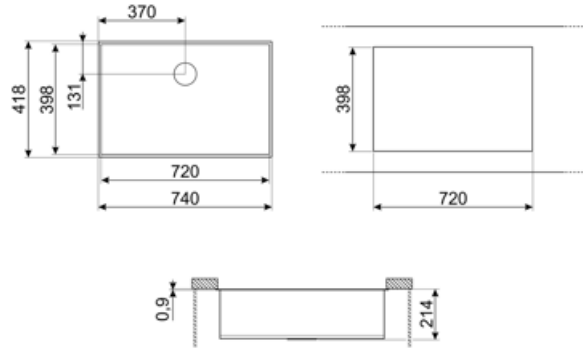
	Kase tipi	Hazne boyutları, GxDxY (mm)	Hazne derinliği (mm)	Taşma	Bulaşıklık pozisyonu	Bulaşıklık ebatı
Hazne	Kare	720 x 400 x 210	210	Evet, geleneksel	Duvar pozisyonu	3,5"

Teknik özellikler

	Ürünün ebatları (mm)	210x740x418 mm	Armatür deliği çapı	35 mm
Tezgah altı kesim ebatı (mm)	398*720 mm	398*720 mm	Conta tipi	Sızdırmazlık macunu
Kesim yarıçapı	5 mm	5 mm	Klip sayısı	8
Temel ünite ebatı	80 cm	80 cm	Klip tipi	Tezgah altı klipsi

Tedarike Dahil Aksesuarlar

Kurulum aksesuarları	Bulaşıklık, Bulaşık makinesi çıkış bağlantılı sifon, Sabitleme klipsleri
----------------------	--



Compatible Accessories



3712

Sifon tek hazneli evyeler (bulaşık makinesi bağlantısı dahil)



KITFD050

Çöp öğütücü 0,5 HP Motor: 1/2 beygir gücü 3 1/2" atık çıkışı ile tüm evyelere uyar



KITFD100

Çöp öğütücü 1 HP Motor: 1 beygir gücü 3 1/2" atık çıkışı ile tüm evyelere uyar



VSH20Q

KARE EVYELER İÇİN SÜZGEÇ



3713

Sifon iki hazneli evyeler (bulaşık makinesi bağlantısı dahil)



KITFD075




Çöp öğütücü 0,75 HP Motor: 3/4 beygir gücü 3 1/2" atık çıkışı ile tüm evyelere uyar



RND1V

Rondò atık kiti Standart taşmalı 1 hazne

Symbols glossary

-  Eveye kurulumu için gerekli dolap genişliđi
-  Eveye derinliđi - modele bađlı olarak derinlik 13 ila 24,5 arasında olabilir
-  Masa üstü kurulum altında: Lavabo, çalışma yüzeyini ve lavabonun derinliđini uzatan masanın altına sabitlenmiřtir.

Benefit (TT)

Tek kase

Daha fazla uyum sağlama, kapasite ve yer optimizasyonu elde etmek için tek kase