


VSTR3434-2

Materiali i lavamanit Inoks
 Lloji Lavamanë njëri pas tjetrit me montim të poshtëm
 Numri i lavamanëve 2
 Kodi EAN 8017709190576




Estetika

	Estetika	Universal	Lloji i instalimit	Montim i poshtëm
	Ngjyra	Inoks	Logo	E stampuar
	Finiturë	I krehur	Vrima e rubinetit/vrimë	Pa vrimë rubineti
	Seria	Mira	rubineti e prerë	
			paraprakisht	

	Lloji i lavamanit RH	Trashësia e tasit (mm)	Dimensionet e lavamanit, GjxThxL (mm)	Thellësia e lavamanit (mm)	Rrezja e këndit të lavamanit të djathtë (mm)	Vrimë shkarkimi	Pozicioni i sitës	Përmasat e sitës
Lavaman RH	Rrezja minimale	1	340 x 400 x 200	200	15	Po, montim i rrafshët	Pozicionuar në mur	3,5"
Lavaman LH	Rrezja minimale	1	340 x 400 x 200	200	15	Po, montim i rrafshët	Pozicionuar në mur	3,5"

Veçoritë teknike

	Trashësia e kornizës	1 mm	Diametri i vrimës së rubinetit	35 mm
	Përmasat e produktit (mm)	200x802x472 mm	Ndarja e gjerësisë së murit	48 mm

Përmasat e prerjes së
montimit të poshtëm
(mm)

Madhësia e njësisë bazë 90 cm

Numri i kapëseve

Lloji i kapëseve

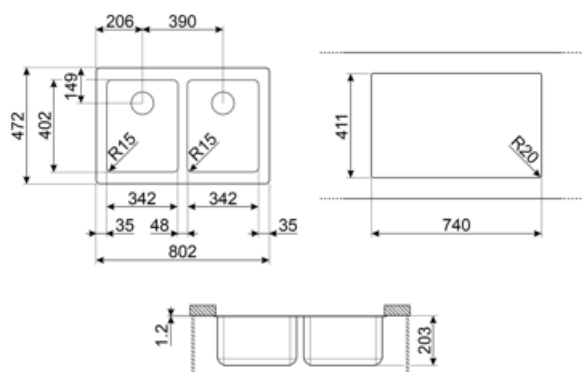
8

Kapëse me montim të
poshtëm

Aksesorët e përfshirë

Aksesorë për instalim

Sitë, Sifon "Savespace" i
lidhur me daljen e
lavastoviljes, Kapëse fikse



Compatible Accessories



3713

Lavamanë sifoni me dy gropa (lidhja me lavastoviljen e përfshirë)



KITFD050

Hedhja e mbetjeve 0,5 HP, Motor: 1/2 kuaj fuqi, Përshtatet me të gjithë lavamanët me dalje mbeturinash 3 1/2"



KITFD100

Hedhja e mbetjeve 1 HP, Motor: 1/2 kuaj fuqi, Përshtatet me të gjithë lavamanët me dalje mbeturinash 3 1/2"



DB34

Kullesë prej inoksi për STD lavaman me rreze 340 x 400, gjerësi 180 mm



KITFD075

Hedhja e mbetjeve 0,75 HP, Motor: 1/2 kuaj fuqi, Përshtatet me të gjithë lavamanët me dalje mbeturinash 3 1/2"



RND1V

Komplet mbetjesh "Rondò" për 1 lavaman me vrimë shkarkimi standarde

Symbols glossary



Gjerësia e nevojshme e bufesë për instalimin e lavamanit



Thellësia e lavamanit - në varësi të modelit, thellësia mund të jetë nga 13 në 24,5 cm



Instalim nën tavolinë: Lavamani është i fiksuar nën tavolinë, i cili zgjat sipërfaqen e punës dhe thellësinë e lavamanit.