

VSTR4018-2

Materiale køkkenvask

Vask-type

Antal kar

EAN-kode

Rustfrit stål

Svejsede kar

1 + 3/4

8017709262129



Æstetik



Æstetik

Farve

Finish

Serie

Universal

Rustfrit stål

Børstet

Mira

Indbygningstype

Logo

Taphul / forskåret taphul

Undermonteret

Præget

Intet taphul

	Kartype	Kartykkelse (mm)	Kardimensioner, B x L x D (mm)	Kardybde (mm)	Radius hjørnekar (mm)	Overløbskar V	Ristposition	Ristdimension
Kar H	Mindste radius	1	180 x 340 x 162	162	15		Midterkar	3,5"
Kar V	Mindste radius	1	400 x 340 x 200	200	15	Ja, forsænket montering	Midterkar	3,5"

Tekniske egenskaber



Rammetykkelse

1 mm

Produktdimensioner (mm)

200x608x472 mm

Udskæringsdimension underlimet (mm)

401*551 mm

Skabsindbygning kræves 80 cm

Vandhanehullets diameter

35 mm

Bredde skillelæg

30 mm

Antal kroge

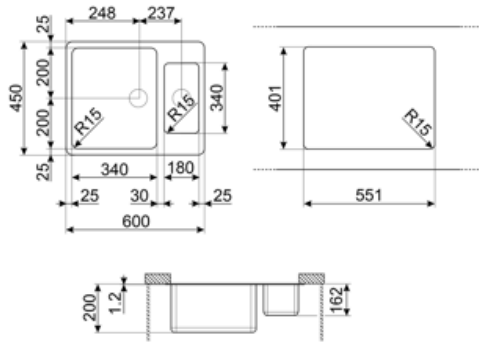
8

Type af kroge

Undermonteret klemme

Medfølgende tilbehør

Tilbehør til installation Rist, Afløb med tilslutning til
opvaskemaskine,
Fastgørelsesklemmer



Compatible Accessories



3713

Sifon dobbelt kar køkkenvaske (tilslutning til opvaskemaskine inkluderet)



DB34

Trådkurv i rustfrit stål, der matcher 340 * 400 mm tanke



KITFD050

Affaldsudtag 0,5 HP Motor: 1/2 hestekræfter Passer til alle køkkenvaske med 3 1/2 "affaldsudtag



KITFD075

Affaldsudtag 0,75 HP Motor: 3/4 hestekræfter Passer til alle køkkenvaske med 3 1/2 "affaldsudtag



KITFD100





Affaldsudtag 1 HP Motor: 1 hestekræfter Passer til alle køkkenvaske med 3 1/2 "affaldsudtag



RND2V

Rondø affaldssæt 2 kar med 1 standardoverløb

Symbols glossary

- | | | | |
|--|---|---|--|
|  | Skabsbredde krævet til installation af køkkenvask |  | Vaskedybde - afhænger af modellen, dybden kan være fra 13 til 24,5 |
|  | Underlimet installation: Vasken er fastgjort under bordpladen, hvilket forlænger arbejdsfladen og vaskenes dybde. |  | Vaskedybde - afhænger af modellen, dybden kan være fra 13 til 24,5 |