

VSTR4018-2

Materiał	Stal nierdzewna
Typ	Podwieszany
Liczba komór	1 + 3/4
Kod EAN	8017709262129



Linia wzornicza



Linia wzornicza	Universal	Typ zabudowy	Podwieszany
Kolor	Stal nierdzewna	Logo	Tłoczone
Wykończenie	Szczotkowany	Otwór na baterię / wstępnie wycięty otwór na baterię	Brak otworu na baterię
Seria	Mira		

	Rodzaj komory prawej	Grubość komory (mm)	Wymiary komory, SxDxG (mm)	Głębokość komory (mm)	Promień zaokrąglenia prawej komory (mm)	Przelew lewej komory	Pozycja odpływu	Średnica odpływu
Komora prawa	Minimalny promień	1	180 x 340 x 162	162	15		Na środku	3.5"
Komora lewa	Minimalny promień	1	400 x 340 x 200	200	15	Tak, na równi z blatem	Na środku	3.5"

Specyfikacja techniczna



Grubość ramy	1 mm	Średnica otworu na baterie	35 mm
Wymiary produktu (mm)	200x608x472 mm	Szerokość przegrody	30 mm
Wymiar wycięcia w blacie	401*551 mm	Liczba klipsów	8
Instalacja w podstawę	80 cm	Rodzaj klipsów	Undermount clip

Kompatybilne Akcesoria



3713

Syfon do zlewozmywaków 2-komorowych z przyłączem do zmywarki



KITFD050

Młynek do odpadów 0,5 KM, Silnik: 1/2 KM, do zlewozmywaków z odpływem 3 i 1/2"



KITFD100

Młynek do odpadów 1 KM, Silnik: 1/2 KM, do zlewozmywaków z odpływem 3 i 1/2"



DB34

Koszyk ze stali nierdzewnej do zlewozmywaków 340x400x180 mm



KITFD075





Młynek do odpadów 0,75 KM, Silnik: 1/2 KM, do zlewozmywaków z odpływem 3 i 1/2"



RND2V

Zestaw odpływowy, standardowy "Rondò" z prostokątnym przelewem do zlewozmywaków 2-komorowych

Słowniczek oznaczeń

- | | | | |
|--|---|---|---|
|  | Szerokość szafki wymagana do montażu zlewozmywaka |  | W zależności od modelu, głębokość może mieć wartości od 13 do 24,5 cm. |
|  | Do zabudowy pod blatem |  | Głębokość komory - w zależności od modelu głębokość może wynosić od 13 do 24,5. |