

VSTR40DKX

| | |
|---------------|------------------|
| Materiale | Acciaio inox |
| Tipologia | Vasca monostampo |
| Numero vasche | 1 |
| Codice EAN | 8017709276805 |



Estetica



| | | | |
|----------|----------------|-----------------------------------|------------|
| Estetica | Universale | Tipo incasso | Sottotop |
| Colore | Dark Inox | Logo | Imbutito |
| Finitura | PVD Spazzolato | Forato / predisposto per foratura | Non forato |
| Serie | Mira | | |

| | Tipologia vasca | Dimensioni vasca, L x P x A (mm) | Profondità vasca (mm) | Raggio angolare vasca | Troppopieno vasca | Posizione scarico vasca | Dimensione scarico vasca |
|-------|-----------------|----------------------------------|-----------------------|-----------------------|-------------------|-------------------------|--------------------------|
| Vasca | Raggiata | 400 x 400 x 200 | 200 | 15 | Si, a filo | A parete | 3.5" |

Caratteristiche Tecniche

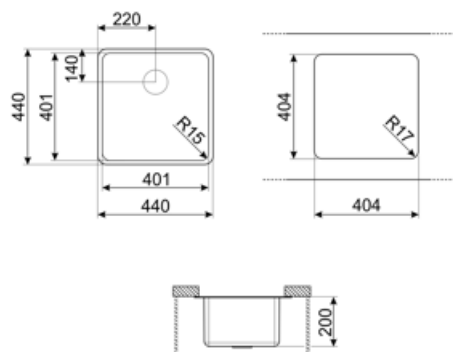


| | | | |
|---------------------------------------|--|---------------------------|----------------|
| Caratteristiche trattamento PVD | Spessore del trattamento, Eco-friendly, Facile da pulire, Ipoallergenico | Diametro foro miscelatore | 35 mm |
| Dimensioni del prodotto (mm) | 200x440x440 mm | Numero ganci | 8 |
| Dimensioni foro incasso sottotop (mm) | 404*404 mm | Tipologia ganci | Ganci sottotop |
| Misura mobile incasso | 60 cm | | |

Dotazione accessori Inclusi

Dotazione accessori
montaggio

Piletta, Sifone salvaspazio
con attacco lavastoviglie,
Ganci montaggio



Accessori Compatibili



3712

Sifone con scarico lavastoviglie per lavelli 1 vasca



DB34

Cestello in acciaio / acciaio adatto per vasca raggio STD 340 x 400, profondità 180 mm



KITFD075

Tritarifiuti 0,75 HP, Motore: 1/2 potenza, Adatto a tutti i lavelli con scarico da 3 1/2 ''



3713

Sifone con attacco lavastoviglie per lavelli a due vasche



KITFD050

Tritarifiuti 0,5 HP, Motore: 1/2 potenza, Adatto a tutti i lavelli con scarico da 3 1/2 ''



KITFD100

Tritarifiuti 1 HP, Motore: 1/2 potenza, Adatto a tutti i lavelli con scarico da 3 1/2 ''

Prodotti alternativi










VSTR40CUX
Colore: Rame



VSTR40BRX
Colore: Ottone

Glossario simboli

| | | | |
|--|---|---|--|
|  | Dimensione del mobile base: Dimensione del mobile base necessaria per l'installazione del lavello. |  | Indica la profondità della vasca. |
|  | Sottotop: modalità di installazione del lavello o del piano cottura direttamente sotto il piano di lavoro, permettendo di sfruttarne tutta la superficie. |  | Facile da pulire |
|  | Lo spessore del trattamento PVD è tra 0,2mm e 2mm |  | Il trattamento PVD è ipoallergenico e può essere tranquillamente usato a contatto con gli alimenti |
|  | Il processo produttivo del trattamento PVD è 100% green e rispettoso dell'ambiente | | |

Benefit

Vasca singola

Una singola vasca per maggiore adattabilità, capacità e ottimizzazione dello spazio