

## VZ40AV2

Material del fregadero

Tipología

Número de cubetas

Código EAN

Granito

Cubeta de composite

1

8017709274689



## Estética



Estética

Universal

Color

Avena

Serie

Quadra

Tipo de instalación

Estándar

Logo

Otros colores disponibles

On overflow

Negro, Blanco, Crema, Cemento / Concrete, EXTRA Blanco, EXTRA Negro

Agujero para grifo /  
Agujero para grifo  
precortado

Preparado

	Tipología cubeta	Dimensiones cubeta , L x P x A (mm)	Profundidad cubeta (mm)	Radio angular cubeta	Rebosadero	Posición filtro	Dimensión filtro
Cubeta	Rayada	340 x 400 x 210	210	5	Sí, tradicional	De pared	3.5"

## Características técnicas



Characteristics composite material

Cubeta, Fácil de limpiar, Sifón con conexión para lavavajillas, Resistente al choque térmico, Ganchos montaje, Junta

Dimensiones del producto (mm)

210x410x500 mm

Orificio mezclador

1

Diámetro del orificio del grifo

35 mm

Número de ganchos

8

Tipología ganchos

Estándar

**Dimensiones hueco  
instalación sobre  
encimera (mm)**

390 X 480 mm

**Altura desde encimera  
de la cocina**

10 mm

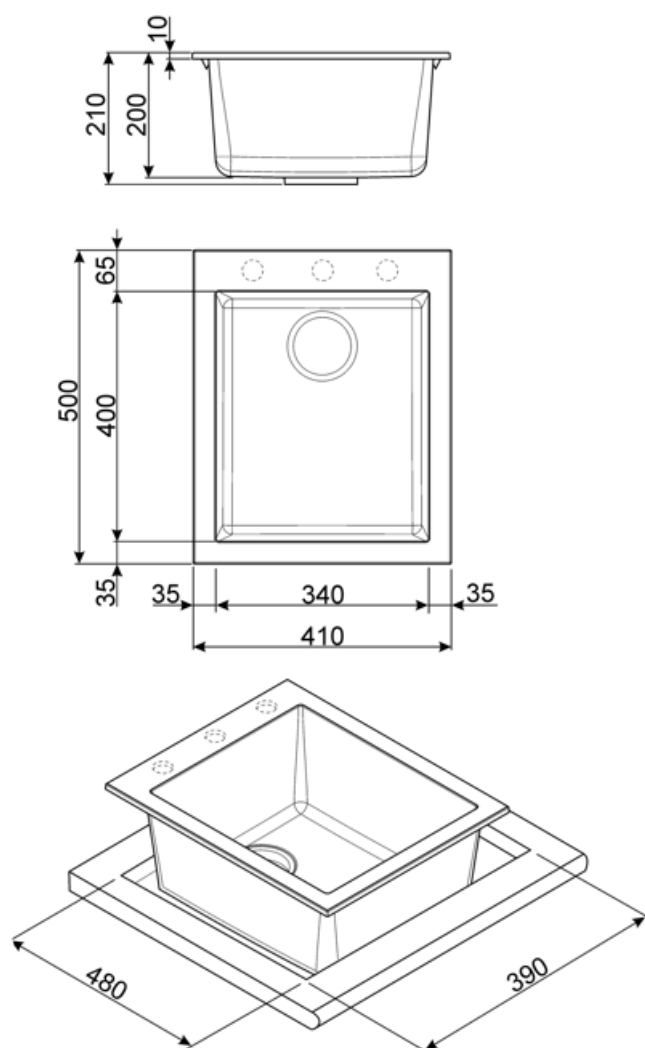
**Medida mueble  
empotrable**

45 cm

## Equipo accesorios incluidos

**Equipo accesorios  
montaje**

Cubeta, Sifón con conexión  
para lavavajillas, Ganchos  
montaje



## Accesorios Compatible



### KITDS

Soap dispenser chrome finishing with round knob



### KITDSQ

Soap dispenser chrome finishing with square knob 40x40 mm



### KITFD050

Triturador de residuos 0,5 HP, Motor: 1/2 caballo de potencia, Se adapta a todos los fregaderos con salida de residuos de 3 1/2



### KITFD075

Waste disposal 0,75 HP, Motor: 1/2 horsepower, Fits all sinks with 3 1/2" waste outlet



### KITFD100










Waste disposal 1 HP, Motor: 1/2 horsepower, Fits all sinks with 3 1/2" waste outlet



### KITPOPUP2

1 Bowl automatic pop up waste kit with square knob for composite sinks UNIVERSAL

## Symbols glossary

	Antibacterial		Antiscratch
	Tamaño del mueble base: Se requiere el tamaño del mueble base para la instalación del fregadero.		Indica la profundidad de la cubeta del fregadero
	Estándar: método de instalación, que se adapta fácilmente a cualquier tipo de cocina.		Resistente al choque térmico
	High temperatures resistant		Impact resistant
	Fácil de limpiar		

---

## Benefit (TT)

---

**Un solo seno para una mayor adaptabilidad, capacidad y optimización del espacio.**

Un solo seno para una mayor adaptabilidad, capacidad y optimización del espacio.

**Posibilidad de orificio para grifo**

Posibilidad de incluir el orificio para la instalación directa del grifo sobre el fregadero, lo que permite una superficie más amplia y despejada.