

VZ40N

Material del fregadero
Tipología
Número de cubetas
Código EAN

Granito
Cubeta de composite
1
8017709183301



Estética



| | | | |
|---------------------|-----------|---|---|
| Estética | Universal | Logo | On overflow |
| Color | Negro | Otros colores disponibles | Blanco, Crema, Avena, Cemento / Concrete, EXTRA Blanco, EXTRA Negro |
| Serie | Quadra | | |
| Tipo de instalación | Estándar | Agujero para grifo / Agujero para grifo precortado | Preparado |

| | Tipología cubeta | Dimensiones cubeta , L x P x A (mm) | Profundidad cubeta (mm) | Radio angular cubeta | Rebosadero | Posición filtro | Dimensión filtro |
|--------|------------------|-------------------------------------|-------------------------|----------------------|-----------------|-----------------|------------------|
| Cubeta | Rayada | 340 x 400 x 210 | 210 | 5 | Sí, tradicional | De pared | 3.5" |

Características técnicas



Characteristics composite material

Cubeta, Fácil de limpiar, Sifón con conexión para lavavajillas, Resistente al choque térmico, Ganchos montaje, Junta, UV Resistant

Dimensiones del producto (mm)

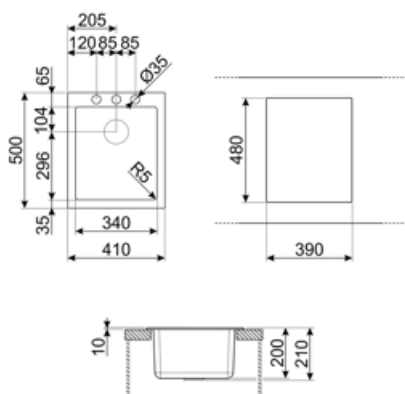
210x410x500 mm

Orificio mezclador 1
Diámetro del orificio del grifo 35 mm
Número de ganchos 4
Tipología ganchos Estándar

| | |
|---|--------------|
| Dimensiones hueco instalación sobre encimera (mm) | 390 X 480 mm |
| Altura desde encimera de la cocina | 10 mm |
| Medida mueble empotrable | 45 cm |

Equipo accesorios incluidos

| | |
|------------------------------|---|
| Equipo accesorios montaje | Cubeta, Sifón con conexión para lavavajillas, Ganchos montaje |
|------------------------------|---|



Accesorios Compatible



CB28QU

Single HPL chopping board for minimum radius, oak, measures 280 x 418 H 12 mm



KITDSQ

Soap dispenser chrome finishing with square knob 40x40 mm



KITFD075

Waste disposal 0,75 HP, Motor: 1/2 horsepower, Fits all sinks with 3 1/2" waste outlet



KITPOPUP2

1 Bowl automatic pop up waste kit with square knob for composite sinks
UNIVERSAL



KITDS

Soap dispenser chrome finishing with round knob



KITFD050











Triturador de residuos 0,5 HP, Motor: 1/2 caballo de potencia, Se adapta a todos los fregaderos con salida de residuos de 3 1/2



KITFD100

Waste disposal 1 HP, Motor: 1/2 horsepower, Fits all sinks with 3 1/2" waste outlet

Symbols glossary

| | | | |
|--|--|---|--|
|  | Tamaño del mueble base: Se requiere el tamaño del mueble base para la instalación del fregadero. |  | Indica la profundidad de la cubeta del fregadero |
|  | Estándar: método de instalación, que se adapta fácilmente a cualquier tipo de cocina. |  | Antibacterial |
|  | Antiscratch |  | Resistente al choque térmico |
|  | High temperatures resistant |  | Impact resistant |
|  | Fácil de limpiar |  | UV protection, does not fade over time. |

Benefit (TT)

Un solo seno para una mayor adaptabilidad, capacidad y optimización del espacio.

Un solo seno para una mayor adaptabilidad, capacidad y optimización del espacio.

Posibilidad de orificio para grifo

Posibilidad de incluir el orificio para la instalación directa del grifo sobre el fregadero, lo que permite una superficie más amplia y despejada.