

VZ45N

Material del fregadero

Granito

Tipología

Cubeta de composite

Número de cubetas

1

Código EAN

8017709311704



Estética



Estética

Universal

Serie

Quadra

Color

Negro

Tipo de instalación

Estándar

Logo

On overflow

Otros colores disponibles

Blanco, Crema, Avena, Cemento / Concrete, EXTRA Blanco, EXTRA Negro

Agujero para grifo /
Agujero para grifo precortado

Preparado

	Tipología cubeta	Dimensiones cubeta , L x P x A (mm)	Profundidad cubeta (mm)	Radio angular cubeta	Rebosadero	Posición filtro	Dimensión filtro
Cubeta	Rayada	400 x 400 x 210	210	5	Sí, tradicional	De pared	3.5"

Características técnicas



Characteristics composite material

Cubeta, Easy to clean, Sifón con conexión para lavavajillas, Termal schock resistant, Ganchos montaje, Junta, UV Resistant

Orificio mezclador 1

Diámetro del orificio del grifo 35 mm

Número de ganchos 4

Tipología ganchos Estándar

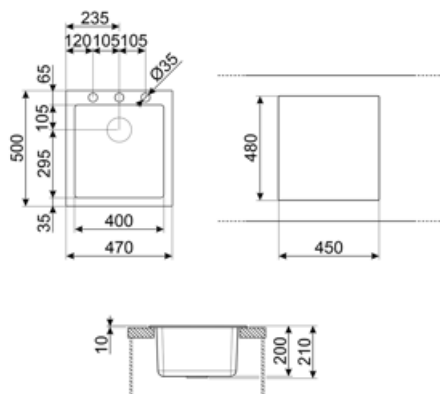
Dimensiones del producto (mm)

210x470x500 mm

Dimensiones hueco instalación sobre encimera (mm)	450 X 480 mm
Altura desde encimera de la cocina	10 mm
Medida mueble empotrable	45 cm

Equipo accesorios incluidos

Equipo accesorios montaje	Cubeta, Sifón con conexión para lavavajillas, Ganchos montaje
------------------------------	---



Not included accessories



CB25MN

Single HPE chopping board to fit minimum radius bowls, black matt, measures 250 x 410 H 12 mm, dishwasher safe



COL19

St/Steel colander to fit MINIMUM radius mm bowl, measures 200 x 410 x 26 mm



COL36

St/steel colander for MINIMUM radius bowls, measures 370 x 410 x 30 mm



KITFD050

Triturador de residuos 0,5 HP, Motor: 1/2 caballo de potencia, Se adapta a todos los fregaderos con salida de residuos de 3 1/2



KITFD100

Waste disposal 1 HP, Motor: 1/2 horsepower, Fits all sinks with 3 1/2" waste outlet



CB28QU

Single HPL chopping board for minimum radius, oak, measures 280 x 418 H 12 mm



COL19H

St/Steel colander to fit MINIMUM radius mm bowl, measures 200 x 410 x 100 mm



KITDSQ











Soap dispenser chrome finishing with square knob 40x40 mm



KITFD075

Waste disposal 0,75 HP, Motor: 1/2 horsepower, Fits all sinks with 3 1/2" waste outlet

Symbols glossary

	Antibacterial		Antiscratch
	Tamaño del mueble base: Se requiere el tamaño del mueble base para la instalación del fregadero.		Indica la profundidad de la cubeta del fregadero
	Estándar: método de instalación, que se adapta fácilmente a cualquier tipo de cocina.		Termal schock resistant
	High temperatures resistant		Impact resistant
	Easy to clean		UV protection, does not fade over time.

Benefit (TT)

One bowl

A single bowl for greater adaptability, capacity and space optimisation

Tap hole possibility

Possibility of having the tap hole for direct installation of the tap on the sink, for a larger and neater surface area