

# VZ57AL

Material del fregadero

Granito

Tipología

Cubeta de composite

Número de cubetas

1

Código EAN

8017709183332



## Estética



Estética

Universal

Color

Aluminio

Serie

Quadra

Tipo de instalación

Estándar

Logo

Otros colores  
disponibles

Insertado

Negro, Blanco, Crema,  
Avena, Titanio, EXTRA  
Blanco, EXTRA Negro

Agujero para grifo /  
Agujero para grifo  
precortado

Preparado

|        | Tipología<br>cubeta | Dimensiones cubeta , L x<br>P x A (mm) | Profundidad<br>cubeta (mm) | Rebosadero         | Posición<br>filtro | Dimensión<br>filtro |
|--------|---------------------|----------------------------------------|----------------------------|--------------------|--------------------|---------------------|
| Cubeta | Escuadrada          | 500 x 400 x 210                        | 210                        | Sí,<br>tradicional | De<br>pared        | 3.5"                |

## Características técnicas



Dimensiones del  
producto (mm)

480x570x500 mm

Orificio mezclador

1

Dimensiones hueco  
instalación sobre  
encimera (mm)

550 X 480 mm

Número de ganchos

8

Altura desde encimera  
de la cocina

10 mm

Tipología ganchos

Estándar

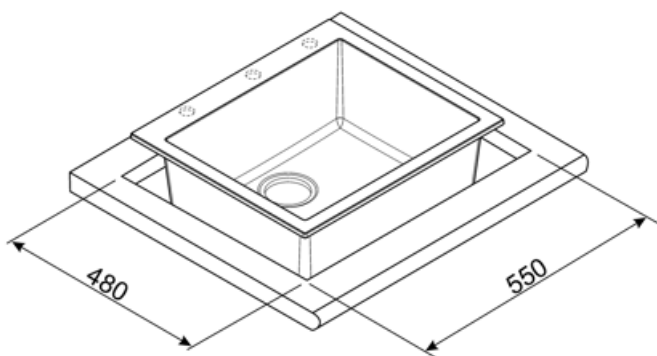
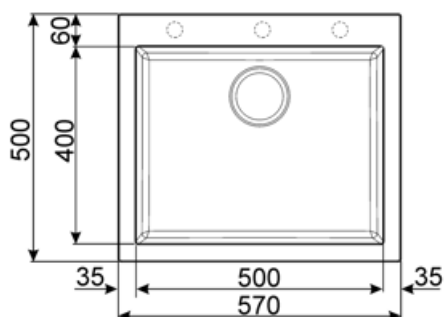
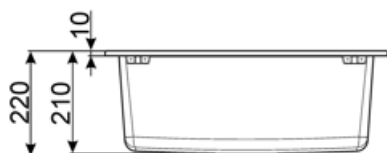
Medida mueble  
empotrable

60 cm

## Equipo accesorios incluidos

Equipo accesorios  
montaje

Cubeta, Sifón con conexión  
para lavavajillas, Ganchos  
montaje



## Accesorios Compatible



### KITDS

Soap dispenser chrome finishing with round knob



### KITDSQ

Soap dispenser chrome finishing with square knob 40x40 mm



### KITFD050

Triturador de residuos 0,5 HP, Motor: 1/2 caballo de potencia, Se adapta a todos los fregaderos con salida de residuos de 3 1/2



### KITFD075

Waste disposal 0,75 HP, Motor: 1/2 horsepower, Fits all sinks with 3 1/2" waste outlet



### KITFD100

Waste disposal 1 HP, Motor: 1/2 horsepower, Fits all sinks with 3 1/2" waste outlet



### KITPOPUP2

1 Bowl automatic pop up waste kit with square knob for composite sinks UNIVERSAL

---

## Symbols glossary

---



Tamaño del mueble base: Se requiere el tamaño del gabinete base para la instalación del fregadero.



Indica la profundidad de la cubeta del fregadero



Estándar: método de instalación, que se adapta fácilmente a cualquier tipo de cocina.

---

## Benefit (TT)

---

**Un solo seno para una mayor adaptabilidad, capacidad y optimización del espacio.**

Un solo seno para una mayor adaptabilidad, capacidad y optimización del espacio.

**Posibilidad de orificio para grifo**

Posibilidad de incluir el orificio para la instalación directa del grifo sobre el fregadero, lo que permite una superficie más amplia y despejada.