


# VZ57B

Materiale	Composito
Tipologia	Vasca composito
Numero vasche	1
Codice EAN	8017709183356



## Estetica



Estetica	Universale	Logo	Inciso Troppo Pieno
Serie	Quadra	Altri colori disponibili	Nero, Panna, Avena, Cemento / Concrete, EXTRA Bianco, EXTRA Nero
Colore	Bianco		
Tipo incasso	Standard	Forato / predisposto per foratura	Predisp.

	Tipologia vasca	Dimensioni vasca, L x P x A (mm)	Profondità vasca (mm)	Raggio angolare vasca	Trooppieno vasca	Posizione scarico vasca	Dimensione scarico vasca
Vasca	Raggiata	500 x 400 x 210	210	5	Si, tradizionale	A parete	3.5"

## Caratteristiche Tecniche

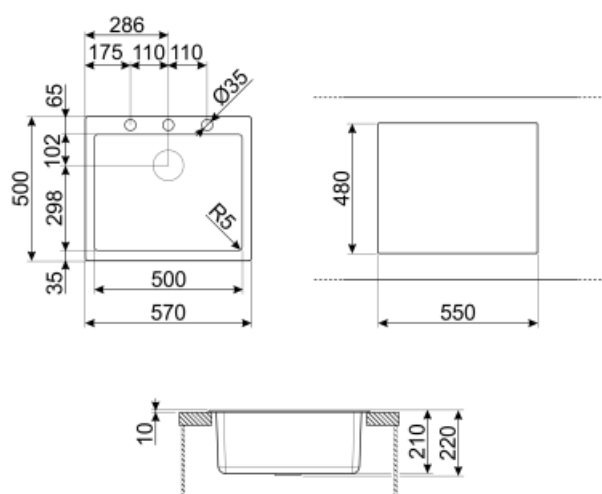


Caratteristiche materiale composito	Antibatterico, Antigraffio, Resistente agli shock termici, Resistente alle temperature elevate, Resistente agli urti, Facile da pulire, Resistente ai raggi UV	Foro miscelatore	1
		Diametro foro miscelatore	35 mm
		Numero ganci	8
		Tipologia ganci	Standard
Dimensioni del prodotto (mm)	210x570x500 mm		

Dimensioni foro incasso 550 X 480 mm  
sopratop (mm)  
Altezza da top cucina 10 mm  
Misura mobile incasso 60 cm

## Dotazione Accessori Inclusi

Dotazione accessori  
montaggio Piletta, Sifone salvaspazio  
con attacco lavastoviglie,  
Ganci montaggio



## Accessori non inclusi



### KITFD075

Tritarifiuti 0,75 HP, Motore: 1/2 potenza, Adatto a tutti i lavelli con scarico da 3 1/2 "



### KITFD050

Tritarifiuti 0,5 HP, Motore: 1/2 potenza, Adatto a tutti i lavelli con scarico da 3 1/2 "



### CB25MN

Tagliere singolo in HPE adatto per vasca raggio minimo, nero opaco, misure 250 x 410 H 12 mm, lavabile in lavastoviglie



### MATROL

Scolapiatti in acciaio inossidabile 405 x 340 mm



### COL19

Scolapasta in acciaio per vasca raggio MINIMO, misure 200 x 410 x 26 mm



### CB28QU

Tagliere singolo in HPL adatto per vasca raggio minimo, quercia, misure 280 x 418 H 12 mm



### COL19H

Scolapasta in acciaio per vasca raggio MINIMO, misure 200 x 410 x 100 mm



### DBSINT34

Cestello in acciaio / acciaio adatto per lavelli in composito con raggio STD vasca da 340 x 400 mm, profondità 180 mm



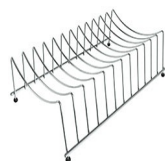
### KITDSQ

Dispenser di sapone finitura cromata con manopola quadrata 40x40 mm



### COL36

Scolapasta in acciaio per vasca raggio MINIMO, misure 370 x 410 x 30 mm



### COLPTX

Base scolapiatti 300 x 185 x 82 mm













### KITFD100

Tritarifiuti 1 HP, Motore: 1/2 potenza, Adatto a tutti i lavelli con scarico da 3 1/2"

---

## Glossario simboli

---

	Antibatterico		Antigraffio
	Dimensione del mobile base: Dimensione del mobile base necessaria per l'installazione del lavello.		Indica la profondità della vasca.
	Standard: modalità di installazione, che si abbina facilmente a qualsiasi tipo di cucina.		Resistente agli shock termici
	Resistente alle temperature elevate		Resistente agli urti
	Facile da pulire		Protezione UV, non scolorisce nel tempo.