

VZ57N

Matériau de l'évier
Type
Nombre de cuves
Code EAN

Granit
Cuve en granit
1
8017709183363



Esthétique



Esthétique	Universel	Logo	Gravé sur trop plein
Couleur	Noir	Autres couleurs disponibles	Blanc, Crème, Avoine, Ciment, Extra blanc, Extra noir
Série	Quadra		
Type d'encastrement	Standard	Troué / Prépercé	Prépercé

	Type de cuve	Dimensions de la cuve en mm (L x P x H)	Profondeur de la cuve (mm)	Rayon des coins de la cuve (mm)	Trop-plein de la cuve	Position trou d'évacuation de la cuve	Dimensions du trou d'évacuation de la cuve
Cuve	Rayon minimum	500 x 400 x 210	210	5	Oui, traditionnel	Au mur	3.5" - 90 mm

Technologie



Caractéristiques du matériau composite

Bonde, joint pré-monté, Siphon avec branchement lave-vaisselle, Siphon gain place avec branchement lave-vaisselle, Crochets de fixation, Joints, Résistant aux UV

Dimensions du produit (mm)

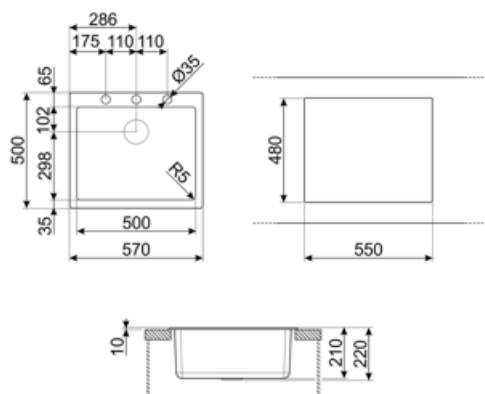
210x570x500 mm

Trou d'encastrement mitigeur/ prépercé	1
Diamètre trou mitigeur	35 mm
Nombre de crochets	8
Type de crochets	Standard
Possibilité d'installer un système d'évacuation des déchets	Oui

Dimensions de la découpe du top (mm)	550 X 480 mm
Hauteur depuis le plan de travail	10 mm
Mesure du meuble sous-évier	60 cm

Accessoires inclus

Accessoires pour l'encastrement	Bonde, Siphon avec branchement lave-vaisselle, Crochets de fixation
---------------------------------	---



Accessoires Compatibles



CB25MN

Planche à découper simple HPE pour les cuves à rayon minimum, noir mat, dimensions 250 x 410 H 12 mm, lavable au lave-vaisselle



COL19

St/Steel colander to fit MINIMUM radius mm bowl, measures 200 x 410 x 26 mm



COL36

St/steel colander for MINIMUM radius bowls, measures 370 x 410 x 30 mm



KITFD050

Broyeur à déchets 0,5 HP Moteur : 1/2 CV Convient à tous les éviers avec sortie des déchets de 3 1/2"



KITFD100

Broyeur à déchets 1 HP Moteur : 1/2 CV Convient à tous les éviers avec sortie des déchets de 3 1/2"



CB28QU

Single HPL chopping board for minimum radius, oak, measures 280 x 418 H 12 mm



COL19H

St/Steel colander to fit MINIMUM radius mm bowl, measures 200 x 410 x 100 mm



KITDSQ

Doseur de savon chromé avec commande carrée 40 x 40 mm



KITFD075

Broyeur à déchets 0,75 HP Moteur : 1/2 CV Convient à tous les éviers avec sortie des déchets de 3 1/2"

Alternative products



VZ57CT











Couleur: Ciment



VZ57B

Couleur: Blanc

Symbols glossary

	Antibactérien		Anti-griffe
	Dimensions du meuble sous évier : Dimensions du meuble sous évier requises pour l'installation de l'évier.		Indique la profondeur de la cuve.
	Standard : mode d'installation, qui peut être facilement combiné avec n'importe quel type de cuisine.		Facile à nettoyer
	Résistance aux températures élevées		Résistance aux impacts
	Résistance aux chocs thermiques		Protection UV, ne se décolore pas avec le temps.

Benefit (TT)

Une cuve

Une seule cuve pour plus d'adaptabilité, de capacité et d'optimisation de l'espace

Trou pour mitigeur possible

Possibilité de disposer d'un trou pour l'installation directe du mitigeur sur l'évier, pour une surface plus grande et plus nette

Broyeur de déchets

Possibilité d'installer le broyeur KITFD100 pour éliminer facilement les déchets organiques, ce qui permet d'économiser du temps et des efforts

Le broyeur de déchets est la solution idéale pour une cuisine propre et durable : simple à utiliser et compact, il élimine les déchets alimentaires directement à partir de l'évier, réduisant ainsi les mauvaises odeurs dans la cuisine et améliorant l'hygiène