

# VZ79B

**Materiale** Composito  
**Tipologia** Vasca composito  
**Numero vasche** 1  
**Codice EAN** 8017709183417



## Estetica



**Estetica** Universale  
**Serie** Quadra  
**Colore** Bianco  
**Tipo incasso** Standard  
**Logo** Inciso Troppo Pieno  
**Altri colori disponibili** Nero, Panna, Avena, Cemento / Concrete, EXTRA Bianco, EXTRA Nero  
**Forato / predisposto per foratura** Predisp.

	Tipologia vasca	Dimensioni vasca, L x P x A (mm)	Profondità vasca (mm)	Raggio angolare vasca	Trooppieno vasca	Posizione scarico vasca	Dimensione scarico vasca
Vasca	Raggiata	720 x 400 x 210	210	5	Si, tradizionale	A parete	3.5"

## Caratteristiche Tecniche



**Caratteristiche materiale composito** Antibatterico, Facile da pulire, Antigraffio, Resistente agli shock termici, Resistente alle temperature elevate, Resistente agli urti, Resistente ai raggi UV  
**Dimensioni del prodotto (mm)** 210x790x500 mm  
**Foro miscelatore** 1  
**Diametro foro miscelatore** 35 mm  
**Numero ganci** 10  
**Tipologia ganci** Standard

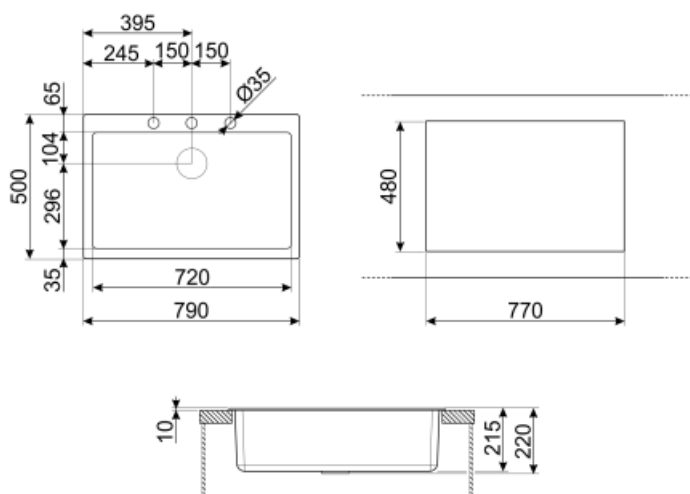
Dimensioni foro incasso 770 X 480 mm  
sopratop (mm)

Altezza da top cucina 10 mm

Misura mobile incasso 80 cm

## Dotazione Accessori Inclusi

Dotazione accessori  
montaggio Piletta, Sifone salvaspazio  
con attacco lavastoviglie,  
Ganci montaggio



## Accessori non inclusi



### KITFD050

Tritarifiuti 0,5 HP, Motore: 1/2 potenza, Adatto a tutti i lavelli con scarico da 3 1/2 "



### KITFD100

Tritarifiuti 1 HP, Motore: 1/2 potenza, Adatto a tutti i lavelli con scarico da 3 1/2 "



### COL19

Scolapasta in acciaio per vasca raggio MINIMO, misure 200 x 410 x 26 mm



### CB25MN

Tagliere singolo in HPE adatto per vasca raggio minimo, nero opaco, misure 250 x 410 H 12 mm, lavabile in lavastoviglie



### CB28QU

Tagliere singolo in HPL adatto per vasca raggio minimo, quercia, misure 280 x 418 H 12 mm



### COL36

Scolapasta in acciaio per vasca raggio MINIMO, misure 370 x 410 x 30 mm



### COL19H

Scolapasta in acciaio per vasca raggio MINIMO, misure 200 x 410 x 100 mm



### KITDSQ

Dispenser di sapone finitura cromata con manopola quadrata 40x40 mm













### KITFD075

Tritarifiuti 0,75 HP, Motore: 1/2 potenza, Adatto a tutti i lavelli con scarico da 3 1/2 "

## Glossario simboli

---

	Dimensione del mobile base: Dimensione del mobile base necessaria per l'installazione del lavello.		Indica la profondità della vasca.
	Standard: modalità di installazione, che si abbina facilmente a qualsiasi tipo di cucina.		Antibatterico
	Antigraffio		Resistente agli shock termici
	Resistente alle temperature elevate		Resistente agli urti
	Facile da pulire		Protezione UV, non scolorisce nel tempo.