

## VZ79CT

Matériau de l'évier	Granit
Type	Cuve en granit
Nombre de cuves	1
Code EAN	8017709251802



## Esthétique



Esthétique	Universel	Logo	Gravé sur trop plein
Couleur	Ciment	Autres couleurs disponibles	Noir, Blanc, Crème, Avoine, Extra blanc, Extra noir
Série	Quadra	Troué / Prépercé	Prépercé
Type d'encastrement	Standard		

	Type de cuve	Dimensions de la cuve en mm (L x P x H)	Profondeur de la cuve (mm)	Rayon des coins de la cuve (mm)	Trop-plein de la cuve	Position trou d'évacuation de la cuve	Dimensions du trou d'évacuation de la cuve
Cuve	Rayon minimum	720 x 400 x 210	210	5	Oui, traditionnel	Au mur	3.5" - 90 mm

## Technologie



Caractéristiques du matériau composite	Bonde, Joint pré-monté, Siphon avec branchement lave-vaisselle, Siphon gain place avec branchement lave-vaisselle, Crochets de fixation, Joints, Résistant aux UV	Trou d'encastrement mitigeur/ prépercé	1
Dimensions du produit (mm)	210x790x500 mm	Diamètre trou mitigeur	35 mm
Dimensions de la découpe du top (mm)	770 X 480 mm	Nombre de crochets	10
		Type de crochets	Standard
		Possibilité d'installer un système d'évacuation des déchets	oui

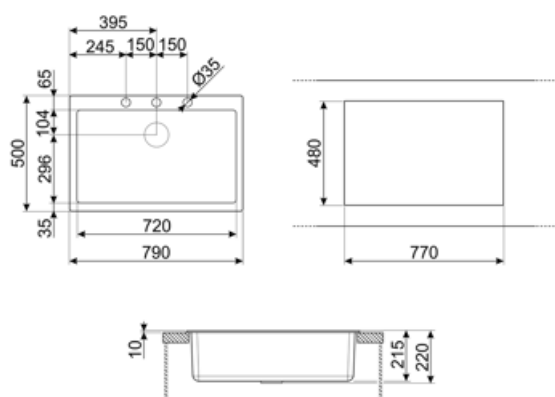
Hauteur depuis le plan de travail 10 mm

Mesure du meuble sous-évier 80 cm

## Accessoires inclus

Accessoires pour l'encastrement

Bonde, Siphon avec branchement lave-vaisselle, Crochets de fixation



## Accessoires Compatibles



### CB25MN

Planche à découper simple HPE pour les cuves à rayon minimum, noir mat, dimensions 250 x 410 H 12 mm, lavable au lave-vaisselle



### COL19

St/Steel colander to fit MINIMUM radius mm bowl, measures 200 x 410 x 26 mm



### COL36

St/steel colander for MINIMUM radius bowls, measures 370 x 410 x 30 mm



### KITFD050

Broyeur à déchets 0,5 HP Moteur : 1/2 CV Convient à tous les éviers avec sortie des déchets de 3 1/2"



### KITFD100

Broyeur à déchets 1 HP Moteur : 1/2 CV Convient à tous les éviers avec sortie des déchets de 3 1/2"



### CB28QU

Single HPL chopping board for minimum radius, oak, measures 280 x 418 H 12 mm



### COL19H

St/Steel colander to fit MINIMUM radius mm bowl, measures 200 x 410 x 100 mm



### KITDSQ

Doseur de savon chromé avec commande carrée 40 x 40 mm



### KITFD075

Broyeur à déchets 0,75 HP Moteur : 1/2 CV Convient à tous les éviers avec sortie des déchets de 3 1/2"

---

## Alternative products

---

**VZ79N**

Couleur: Noir



**VZ79B**











Couleur: Blanc



---

## Symbols glossary

---

	Dimensions du meuble sous évier : Dimensions du meuble sous évier requises pour l'installation de l'évier.		Indique la profondeur de la cuve.
	Standard : mode d'installation, qui peut être facilement combiné avec n'importe quel type de cuisine.		Antibactérien
	Anti-griffe		Résistance aux chocs thermiques
	Résistance aux températures élevées		Résistance aux impacts
	Facile à nettoyer		Protection UV, ne se décolore pas avec le temps.

## Benefit (TT)

---

### **Une cuve**

Une seule cuve pour plus d'adaptabilité, de capacité et d'optimisation de l'espace

### **Trou pour mitigeur possible**

Possibilité de disposer d'un trou pour l'installation directe du mitigeur sur l'évier, pour une surface plus grande et plus nette

### **Broyeur de déchets**

Possibilité d'installer le broyeur KITFD100 pour éliminer facilement les déchets organiques, ce qui permet d'économiser du temps et des efforts

Le broyeur de déchets est la solution idéale pour une cuisine propre et durable : simple à utiliser et compact, il élimine les déchets alimentaires directement à partir de l'évier, réduisant ainsi les mauvaises odeurs dans la cuisine et améliorant l'hygiène