

VZP45CT

Material del fregadero Granito
 Tipología Cubeta de composite
 Número de cubetas 1
 Código EAN 8017709294120



Estética



Estética Universal Logo On overflow
 Serie Quadra Otros colores Gris, Negro, Blanco
 Color Cemento disponibles
 Tipo de instalación Estándar, Bajo encimera Agujero para grifo / Agujero para grifo precortado No agujero

	Tipología cubeta	Dimensiones cubeta , L x P x A (mm)	Profundidad cubeta (mm)	Radio angular cubeta	Rebosadero	Posición filtro	Dimensión filtro
Cubeta	Rayada	400 x 400 x 215	215	10	Sí, alineado	De pared	3.5"

Características técnicas



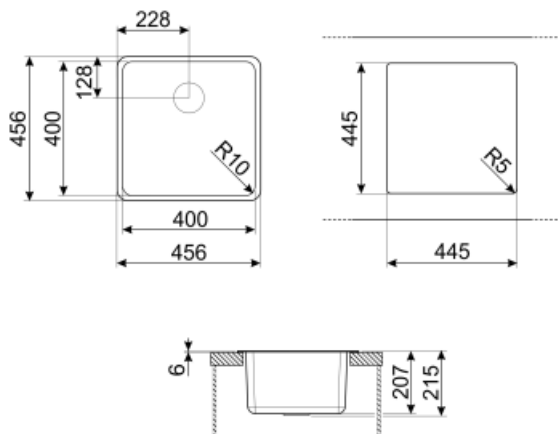
Characteristics composite material Cubeta, Easy to clean, Sifón con conexión para lavavajillas, Termal schock resistant, Ganchos montaje, Junta, UV Resistant Altura desde encimera de la cocina 6 mm
 Dimensiones del producto (mm) 215x456x456 mm Medida mueble empotrable 45, 50 cm
 Dimensiones hueco instalación sobre encimera (mm) 446x446 mm Número de ganchos 4
 Tipología ganchos Standard + undermount clip

Dimensiones hueco 400x400 mm
instalación bajo
encimera (mm)

Radio angular orificio de 10 mm
empotrado

Equipo accesorios incluidos

Equipo accesorios
montaje Cubeta, Sifón con conexión
para lavavajillas, Ganchos
montaje



Not included accessories



KITFD050

Triturador de residuos 0,5 HP, Motor: 1/2 caballo de potencia, Se adapta a todos los fregaderos con salida de residuos de 3 1/2



KITFD100

Waste disposal 1 HP, Motor: 1/2 horsepower, Fits all sinks with 3 1/2" waste outlet



COL19

St/Steel colander to fit MINIMUM radius mm bowl, measures 200 x 410 x 26 mm



CB25MN

Single HPE chopping board to fit minimum radius bowls, black matt, measures 250 x 410 H 12 mm, dishwasher safe



CB28QU

Single HPL chopping board for minimum radius, oak, measures 280 x 418 H 12 mm



COL36

St/steel colander for MINIMUM radius bowls, measures 370 x 410 x 30 mm



COL19H

St/Steel colander to fit MINIMUM radius mm bowl, measures 200 x 410 x 100 mm



KITDSQ













Soap dispenser chrome finishing with square knob 40x40 mm



KITFD075

Waste disposal 0,75 HP, Motor: 1/2 horsepower, Fits all sinks with 3 1/2" waste outlet

Symbols glossary (TT)

	Tamaño del mueble base: Se requiere el tamaño del mueble base para la instalación del fregadero.		Indica la profundidad de la cubeta del fregadero
	Estándar: método de instalación, que se adapta fácilmente a cualquier tipo de cocina.		Undermount: cómo instalar el fregadero o la placa directamente debajo de la superficie de trabajo, lo que le permite aprovechar toda la superficie disponible.
	Cupboard width required for sink installation		Antibacterial
	Antiscratch		Termal schock resistant
	High temperatures resistant		Impact resistant
	Easy to clean		UV protection, does not fade over time.