

# VZP45CT

Sink material Composite  
 Type Synthetic bowl  
 No. of bowls 1  
 EAN code 8017709294120



## Aesthetics



<b>Aesthetic</b>	Universal	<b>Logo</b>	On overflow
<b>Serie</b>	Quadra	<b>Alternative colours available</b>	Dove Gray, Black, White
<b>Colour</b>	Cement / Concrete	<b>Half bowl cup drainer</b>	No
<b>Building in type</b>	Standard, Undermount	<b>Tap hole / precut tap hole</b>	No Taphole

	Bowl type	Bowl dimensions, WxDxH (mm)	Bowl depth (mm)	Radius corner bowl	Overflow	Strainer position	Strainer dimension
Bowl	Minimum radius	400 x 400 x 215	215	10	Yes, flush fitted	Wall position	3.5"

## Technical Features



<b>Características do material composto</b>	Válvula de escoamento, Fácil de limpar, Sifão com ligação à máquina de lavar louça, Resistente a choques térmicos, Ganchos de fixação, Vedantes, Resistente a UV	<b>Base unit size</b>	45, 50 cm
<b>Dimensions of the product (mm)</b>	215x456x456 mm	<b>Tap hole</b>	No
<b>Cutout dimension topmount (mm)</b>	446x446 mm	<b>Popup command</b>	No
		<b>Pre-assembled gasket</b>	No
		<b>No. of clips</b>	4
		<b>Type of clips</b>	Clip padrão + subtopo

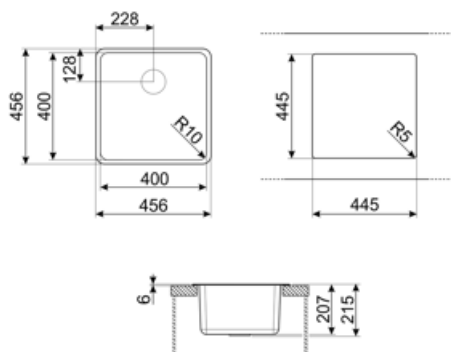
---

Dimensão do recorte sob a montagem (mm)	400x400 mm
Cutout radius	10 mm
Height from kitchen top	6 mm

## Accessories Included

---

Accessories for installation	Strainer, Siphon with dishwasher outlet connection, Fixing clips	Glass board	No
Colander	No	Basket	No
Rondò Cover waste kit	No	Wooden board	No
Kit de resíduos Tampa de aço inox quadrada	No	White board	No



## Compatible Accessories



### CB25MN

Tábua única de corte HPE para caber em tigelas de raio mínimo, fosca preta, mede 250 x 410 H 12 mm, pode ir à máquina lava-louça



### COL19

Coador aço inox para encaixar na tigela de raio MÍNIMO mm, mede 200 x 410 x 26 mm



### COL36

Coador de aço para tigelas de raio mínimo, mede 370 x 410 x 30 mm



### KITFD050

Eliminação de resíduos 0,5 CV Motor: 1/2 cv Serve para todas as pias com saída de resíduos de 3 1/2"



### KITFD100

Eliminação de resíduos 1 CV Motor: 1 cv Serve para todas as pias com saída de resíduos de 3 1/2"



### CB28QU

Tábua única de corte HPL para raio mínimo, carvalho, mede 280 x 418 H 12 mm



### COL19H

Coador aço inox para encaixar na tigela de raio MÍNIMO mm, mede 200 x 410 x 100 mm



### KITDSQ













Botão quadrado do dispensador de sabão



### KITFD075

Eliminação de resíduos 0,75 CV Motor: 3/4 CV Adapta-se a todas as pias com saída de resíduos de 3 1/2"

## Symbols glossary

	Largura do armário necessária para a instalação da pia		Profundidade da pia - dependendo do modelo, a profundidade pode ser de 13 a 24,5
	Instalação padrão: Instalação tradicional em tampo de mesa, adequado para qualquer conjunto de cozinha		Instalação sob o tampo da mesa: A pia é fixada sob o tampo da mesa, que estende a superfície de trabalho e a profundidade da pia.
	Largura do armário necessária para a instalação da pia		Antisséptico
	Antirrisco		Resistente a choques térmicos
	Resistente a altas temperaturas		Resistente a impactos
	Fácil de limpar		A proteção UV, não se desvanece com o tempo.

---

## Benefit (TT)

---

### **One bowl**

A single bowl for greater adaptability, capacity and space optimisation