

## VZP45N

Keittiöaltaan materiaali  
Altaan tyyppi  
Altaiden määrä  
EAN-koodi

Graniitti  
Komposiittiallas  
1  
8017709294137



## Estetiikka



Estetiikka

Väri

Sarja

Kalusteeseen  
sijoitettava

Universaali

Musta

Quadra

Tavallinen, Alle  
asennettava

Logo

Saatavilla muissa  
väreissä

Hanan paikka

Ylivuottilassa

Kyyhkynharmaa, Valkoinen,  
Sementti / betoni

Ei hanapaikkaa

	Altaan tyyppi	Altaan mitat, L x K x S (mm)	Altaan leveys (mm)	Altaan kulman säde	Ylivuotoallas	Siivilän paikka altaassa	Altaan siivilän mitat
Kulho	Vähimmäissäde	400 x 400 x 215	215	10	Kyllä, pinta- asennettava	Seinän sijainti	3,5"

## Tekniset ominaisuudet



Komposiittimateriaalin  
ominaisuudet

Siivilä, Helppo puhdistaa,  
Sifoni ja DW-liitte, Kestää  
lämpöshokkeja, Kiinnikkeet,  
Tiiviste, UV:n kestävä

Tuotteen mitat (mm)

215x456x456 mm

Leikkattujen kohtien  
mitat (mm)

446x446 mm

Leikkauksen mitat alle  
tason alle asennuksessa  
(mm)

400x400 mm

Korkeus työtasosta

6 mm

Kalusteisiin sijoitettava

45, 50 cm

Kiinnikkeiden määrä

4

Kiinnikkeiden tyyppi

Vakio + alle kiinnitettävä  
kiinnike

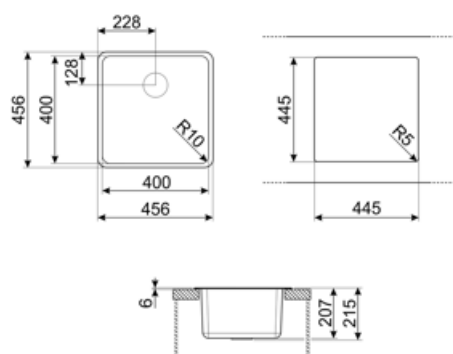
Leikkaussäde

10 mm

## Mukana tulevat lisävarusteet

Asennussarja

Siivilä, Sifoni ja DW-liitte,  
Kiinnikkeet



## Compatible Accessories



### CB25MN

Yksi HPE-leikkuulauta, joka sopii vähimmäissäteen altaisiin, musta matta, mitat 250 x 410 K 12 mm, voidaan pestä astianpesukoneessa



### COL19

Ruostumattomasta teräksestä valmistettu siivilä, sopii VÄHIMMÄISSäteen altaaseen, mitat 200 x 410 x 26 mm



### COL36

Ruostumattomasta teräksestä valmistettu siivilä VÄHIMMÄISSäteen altaisiin, mitat 370 x 410 x 30 mm



### KITFD050

Jätemylly 0,5 HV Moottori: 1/2 hevosvoima Sopii kaikkiin altaisiin, joissa 3 1/2":n jäteputki



### KITFD100

Jätemylly 1 HV Moottori: 1 hevosvoima Sopii kaikkiin altaisiin, joissa 3 1/2":n jäteputki



### CB28QU

Yksi HPL-leikkuulauta, joka sopii vähimmäissäteen altaisiin, tammi, mitat 280 x 418 K 12 mm



### COL19H

Ruostumattomasta teräksestä valmistettu siivilä, sopii VÄHIMMÄISSäteen altaaseen, mitat 200 x 410 x 100 mm



### KITDSQ

Saippua-annostelija Pyöreä nuppi



### KITFD075

Jätemylly 0,75 HV Moottori: 3/4 hevosvoima Sopii kaikkiin altaisiin, joissa 3 1/2":n jäteputki

---

## Alternative products

---



**VZP45B**













Väri: Valkoinen



**VZP45CT**

Väri: Sementti

## Symbols glossary

	Kaapin leveys, jota tarvitaan altaan asennukseen		Altaan syvyys - mallikohtaisesti syvyys voi olla 13–24,5
	Vakioasennus: Perinteinen asennus keittiötason, soveltuu kaikkiin keittiösarjoihin		Asennus keittiötason alapuolelle: Allas kiinnitetään keittiötason alapuolelle, mikä lisää työpinta-alaa ja altaan syvyyttä.
	Kaapin leveys, jota tarvitaan altaan asennukseen		Antibakteerinen
	Naarmuuntumaton		Kestää lämpöshokkeja
	Kestää korkeaa lämpötilaa		Iskunkestävä
	Helppo puhdistaa		UV-suoja, ei heikkene ajan kuluessa.

---

## Benefit (TT)

---

### Yksittäinen kulho

Yksittäinen kulho lisää muunneltavuutta, kapasiteettia ja tilan optimointia