

VZP56B

| | |
|---------------|-----------------|
| Materiale | Composito |
| Tipologia | Vasca composito |
| Numero vasche | 1 |
| Codice EAN | 8017709294052 |



Estetica



| | | | |
|---------------------|--------------------|--|-----------------------------------|
| Estetica | Universale | Logo | Inciso Troppo Pieno |
| Serie | Quadra | Altri colori disponibili | Tortora, Nero, Cemento / Concrete |
| Colore | Bianco | Forato / predisposto per foratura | Non forato |
| Tipo incasso | Standard, Sottotop | | |

| | Tipologia vasca | Dimensioni vasca, L x P x A (mm) | Profondità vasca (mm) | Raggio angolare vasca | Trooppieno vasca | Posizione scarico vasca | Dimensione scarico vasca |
|-------|-----------------|----------------------------------|-----------------------|-----------------------|------------------|-------------------------|--------------------------|
| Vasca | Raggiata | 500 x 400 x 215 | 215 | 10 | Si, a filo | A parete | 3.5" |

Caratteristiche Tecniche

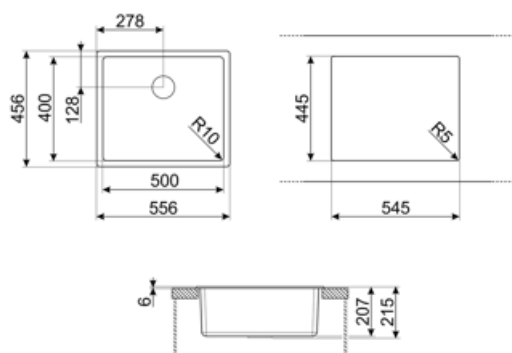


| | | | |
|--|--|------------------------------|---------------------------|
| Caratteristiche materiale composito | Antibatterico, Facile da pulire, Antigraffio, Resistente agli shock termici, Resistente alle temperature elevate, Resistente agli urti, Resistente ai raggi UV | Altezza da top cucina | 6 mm |
| Dimensioni del prodotto (mm) | 215x556x456 mm | Misura mobile incasso | 60 cm |
| Dimensioni foro incasso sopratop (mm) | 546x446 mm | Numero ganci | 4 |
| | | Tipologia ganci | Ganci standard + sottotop |

Dimensioni foro incasso sottotop (mm) 500x400 mm
Raggio angolare foro incasso sottotop 10 mm

Dotazione Accessori Inclusi

Dotazione accessori montaggio Piletta, Sifone salvaspazio con attacco lavastoviglie, Ganci montaggio



Accessori Compatibili



CB25MN

Tagliere singolo in HPE adatto per vasca raggio minimo, nero opaco, misure 250 x 410 H 12 mm, lavabile in lavastoviglie



COL19

Scolapasta in acciaio per vasca raggio MINIMO, misure 200 x 410 x 26 mm



COL36

Scolapasta in acciaio per vasca raggio MINIMO, misure 370 x 410 x 30 mm



KITFD050

Tritarifiuti 0,5 HP, Motore: 1/2 potenza, Adatto a tutti i lavelli con scarico da 3 1/2 "



KITFD100

Tritarifiuti 1 HP, Motore: 1/2 potenza, Adatto a tutti i lavelli con scarico da 3 1/2"



CB28QU

Tagliere singolo in HPL adatto per vasca raggio minimo, quercia, misure 280 x 418 H 12 mm



COL19H

Scolapasta in acciaio per vasca raggio MINIMO, misure 200 x 410 x 100 mm



KITDSQ












Dispenser di sapone finitura cromata con manopola quadrata 40x40 mm



KITFD075

Tritarifiuti 0,75 HP, Motore: 1/2 potenza, Adatto a tutti i lavelli con scarico da 3 1/2 "

Glossario simboli

| | | | |
|--|--|---|---|
|  | Antibatterico |  | Antigraffio |
|  | Dimensione del mobile base: Dimensione del mobile base necessaria per l'installazione del lavello. |  | Indica la profondità della vasca. |
|  | Standard: modalità di installazione, che si abbina facilmente a qualsiasi tipo di cucina. |  | Sottotop: modalità di installazione del lavello o del piano cottura direttamente sotto il piano di lavoro, permettendo di sfruttarne tutta la superficie. |
|  | Resistente agli shock termici |  | Resistente alle temperature elevate |
|  | Resistente agli urti |  | Facile da pulire |
|  | Protezione UV, non scolorisce nel tempo. | | |

Benefit

Vasca singola

Una singola vasca per maggiore adattabilità, capacità e ottimizzazione dello spazio