

VZP56CT

Material del fregadero	Granito
Tipología	Composite bowl
Número de cubetas	1
Código EAN	8017709294069



Estética



Serie	Quadra	Logo	On overflow
Estética	Universal	Otros colores disponibles	Gris, Negro, Blanco
Color	Cemento	Agujero para grifo / Agujero para grifo precortado	No agujero
Tipo de instalación	Estándar, Bajo encimera		

	Tipología cubeta	Dimensiones cubeta , L x P x A (mm)	Profundidad cubeta (mm)	Radio angular cubeta	Rebosadero	Posición filtro	Dimensión filtro
Cubeta	Rayada	500 x 400 x 215	200	10	Sí, alineado	De pared	3.5"

Características técnicas



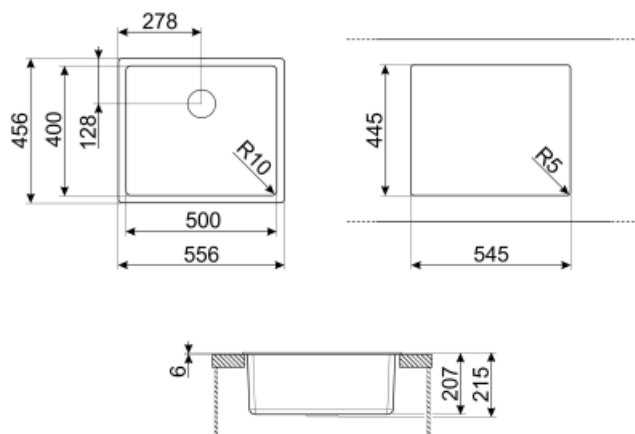
Characteristics composite material	Cubeta, Sifón con conexión para lavavajillas, Termal schock resistant, Ganchos montaje, Junta, Easy to clean, UV Resistant	Altura desde encimera de la cocina	6 mm
Dimensiones del producto (mm)	215x556x456 mm	Medida mueble empotrable	60 cm
Dimensiones hueco instalación sobre encimera (mm)	546x446 mm	Número de ganchos	4
		Tipología ganchos	Standard + undermount clip

Dimensiones hueco 500x400 mm
instalación bajo
encimera (mm)

Radio angular orificio de 10 mm
empotrado

Equipo accesorios incluidos

Equipo accesorios
montaje Cubeta, Sifón con conexión
para lavavajillas, Ganchos
montaje



Not included accessories



KITFD050

Waste disposal 0,5 HP, Motor: 1/2 horsepower, Fits all sinks with 3 1/2" waste outlet



KITFD100

Waste disposal 1 HP, Motor: 1/2 horsepower, Fits all sinks with 3 1/2" waste outlet



COL19H

St/Steel colander to fit MINIMUM radius mm bowl, measures 200 x 410 x 100 mm



KITDSQ

Soap dispenser chrome finishing with square knob 40x40 mm



KITFD075

Waste disposal 0,75 HP, Motor: 1/2 horsepower, Fits all sinks with 3 1/2" waste outlet



DBSINT34

St/steel drain basket to fit STD radius composite sinks 340 x 400 mm bowl, 180 mm depth



CB28QU

Single HPL chopping board for minimum radius, oak, measures 280 x 418 H 12 mm



COL36

St/steel colander for MINIMUM radius bowls, measures 370 x 410 x 30 mm



MATROL

Stainless steel drainer 405 x 340 mm



COL19

St/Steel colander to fit MINIMUM radius mm bowl, measures 200 x 410 x 26 mm



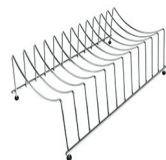
CB25MN

Single HPE chopping board to fit minimum radius bowls, black matt, measures 250 x 410 H 12 mm, dishwasher safe



KITFD050UK












Waste disposal 0,5 HP, Motor: 1/2 horsepower, Fits all sinks with 3 1/2" waste outlet, UK



COLPTX

Draining rack base 300 x 185 x 82 mm

Symbols glossary (TT)

	Antibacterial		Antiscratch
	Tamaño del mueble base: Se requiere el tamaño del gabinete base para la instalación del fregadero.		Indica la profundidad de la cubeta del fregadero
	Estándar: método de instalación, que se adapta fácilmente a cualquier tipo de cocina.		Undermount: cómo instalar el fregadero o la placa directamente debajo de la superficie de trabajo, lo que le permite aprovechar toda la superficie disponible.
	Easy to clean		High temperatures resistant
	Impact resistant		Thermal shock resistant
	UV protection, does not fade over time.		