

VZP56CT

Keittiöaltaan materiaali
Altaan tyyppi
Altaiden määrä
EAN-koodi

Graniitti
Komposiittiallas
1
8017709294069



Estetiikka



Estetiikka

Sarja

Väri

Kalusteeseen
sijoitettava

Universale

Quadra

Sementti

Tavallinen, Alle
asennettava

Logo

Saatavilla muissa
väreissä

Hanan paikka

Ylivuottilassa

Kyyhkynharmaa, Musta,
Valkoinen

Ei hanapaikkaa

	Altaan tyyppi	Altaan mitat, L x K x S (mm)	Altaan leveys (mm)	Altaan kulman säde	Ylivuotoallas	Siivilän paikka altaassa	Altaan siivilän mitat
Kulho	Vähimmäissäde	500 x 400 x 215	200	10	Kyllä, pinta-asennettava	Seinän sijainti	3,5"

Tekniset ominaisuudet



Komposiittimateriaalin
ominaisuudet

Siivilä, Helppo puhdistaa,
Sifoni ja DW-liitte, Kestää
lämpöshokkeja, Kiinnikkeet,
Tiiviste, UV:n kestävä

Tuotteen mitat (mm)

215x556x456 mm

Leikkattujen kohtien
mitat (mm)

546x446 mm

Leikkauksen mitat alle
tason alle asennuksessa
(mm)

500x400 mm

Korkeus työtasosta

6 mm

Kalusteisiin sijoitettava

60 cm

Kiinnikkeiden määrä

4

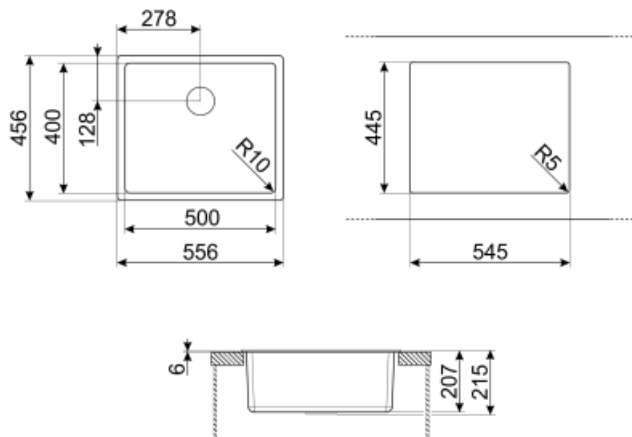
Kiinnikkeiden tyyppi

Vakio + alle kiinnitettävä
kiinnike

Leikkaussäde 10 mm

Vakiovarusteet

Asennussarja Siivilä, Sifoni ja DW-liitte,
Kiinnikkeet



Not included accessories



KITFD050

Jätemylly 0,5 HV Moottori: 1/2 hevosvoima Sopii kaikkiin altaisiin, joissa 3 1/2":n jäteputki



KITFD100

Jätemylly 1 HV Moottori: 1 hevosvoima Sopii kaikkiin altaisiin, joissa 3 1/2":n jäteputki



COL19

Ruostumattomasta teräksestä valmistettu siivilä, sopii VÄHIMMÄISSäteen altaaseen, mitat 200 x 410 x 26 mm



CB25MN

Yksi HPE-leikkuulauta, joka sopii vähimmäissäteen altaisiin, musta matta, mitat 250 x 410 K 12 mm, voidaan pestä astianpesukoneessa



CB28QU

Yksi HPL-leikkuulauta, joka sopii vähimmäissäteen altaisiin, tammi, mitat 280 x 418 K 12 mm



COL36

Ruostumattomasta teräksestä valmistettu siivilä VÄHIMMÄISSäteen altaisiin, mitat 370 x 410 x 30 mm



COL19H

Ruostumattomasta teräksestä valmistettu siivilä, sopii VÄHIMMÄISSäteen altaaseen, mitat 200 x 410 x 100 mm



KITDSQ












Saippua-annostelija Pyöreä nuppi



KITFD075

Jätemylly 0,75 HV Moottori: 3/4 hevosvoima Sopii kaikkiin altaisiin, joissa 3 1/2":n jäteputki

Symbols glossary (TT)

	Antibakteerinen		Naarmuuntumaton
	Kaapin leveys, jota tarvitaan altaan asennukseen		Altaan syvyys - mallikohtaisesti syvyys voi olla 13–24,5
	Vakioasennus: Perinteinen asennus keittiötason, soveltuu kaikkiin keittiösarjoihin		Asennus keittiötason alapuolelle: Allas kiinnitetään keittiötason alapuolelle, mikä lisää työpinta-alaa ja altaan syvyyttä.
	Kestää lämpöshokkeja		Kestää korkeaa lämpötilaa
	Iskunkestävä		Helppo puhdistaa
	UV-suoja, ei heikkene ajan kuluessa.		